Grillo 2.0

cod.711 passeggino

cod.712 passeggino e Smart

IMPORTANTE – Conservare queste istruzioni per riferimento futuro.

IMPORTANT – Keep these instructions for future reference.

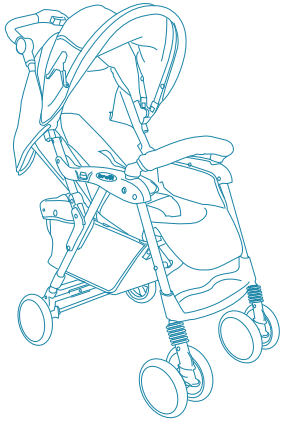

cod. 711

cod. 712

I	Istruzioni d'uso	P	Instruções de utilização	RUS	Инструкция по применению
GB	Instructions for use	SLO	Navodila za uporabo	S	Bruksanvisning
D	Gebrauchsanleitung	PL	Instrukcja obslugi	NL	Gebruiksaanwijzing
F	Notice d'emploi	H	Használati útmutató	GR	Οδηγιεσ χρησεωσ
E	Instrucciones de uso	HR	Uputstva za upotrebu	RO	Instructiuni de folosire

COMPONENTI • COMPONENTS • BESTANDTEILE • COMPOSANTS • COMPONENTES • COMPONENTES • SESTAVNI DELI • CZESCI • ELEMEI • DIJELOVI • КОМПОНЕНТЫ • DELAR • ONDERDELEN • ΚΟΜΜΆΤΙΑ • COMPONENTE

A 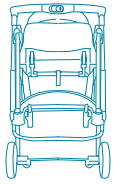	B 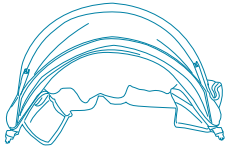	C
D 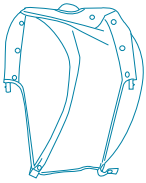	E 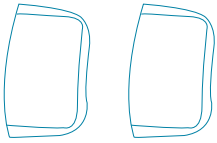	F 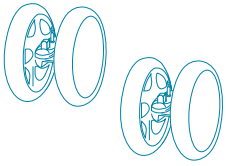

SOLO PER ART. 712 • ONLY FOR ART. 712 • NUR FÜR ART. 712 • UNIQUEMENT POUR ART. 712 • SOLO PARA ART. 712 • SÓ PARA O ART. 712 • LE ZA IZD. 712 • JEDYNIE DLA ART. 712 • CSAK A 712 GYÁRI KÓDÚ TERMÉKHEZ • SAMO ZA ART. 712 • ИСКЛЮЧИТЕЛЬНО ДЛЯ АРТ. 712 • ENDAST FÖR ART. 712 • ENKEL VOOR ART. 712 • ΜΟΝΟ ΓΙΑ ΤΟΝ ΚΩΔΙΚΟ 712 • DOAR PENTRU ART. 712

H	I 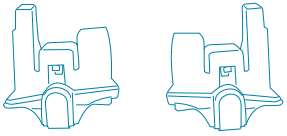 DX SX	

SE FORNITO • IF INCLUDED • WENN MITGELIEFERT • EN OPTION • EN CASO DE INCLUIRLO • SE INCLUÍDO • ČE JE PRILOŽENO • JEŻELI JEST W KOMPLECIE • HA TARTOZIK HOZZÁ • DODATNA OPCIJA-UKOLIKO JE UKLJUČENA • ПРИ НАЛИЧИИ • OM DENNA MEDFÖLJER • INDIEN BIJGELEVERD • ΕΆΝ Ε΄ΙΝΑΙ ΕΦΟΔΙΑΣΜ΄ΕΝΟ • DACA ESTE INCLUSA

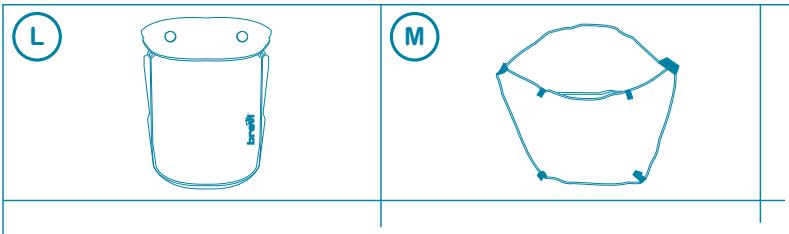

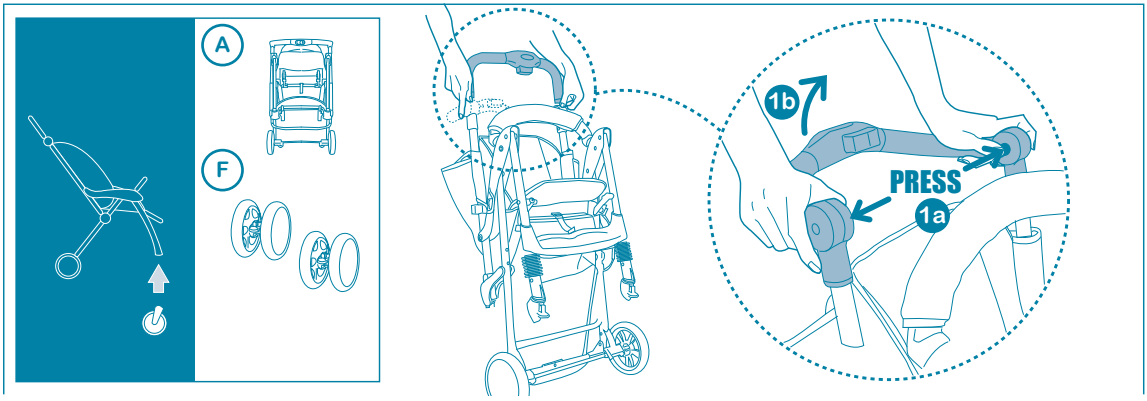

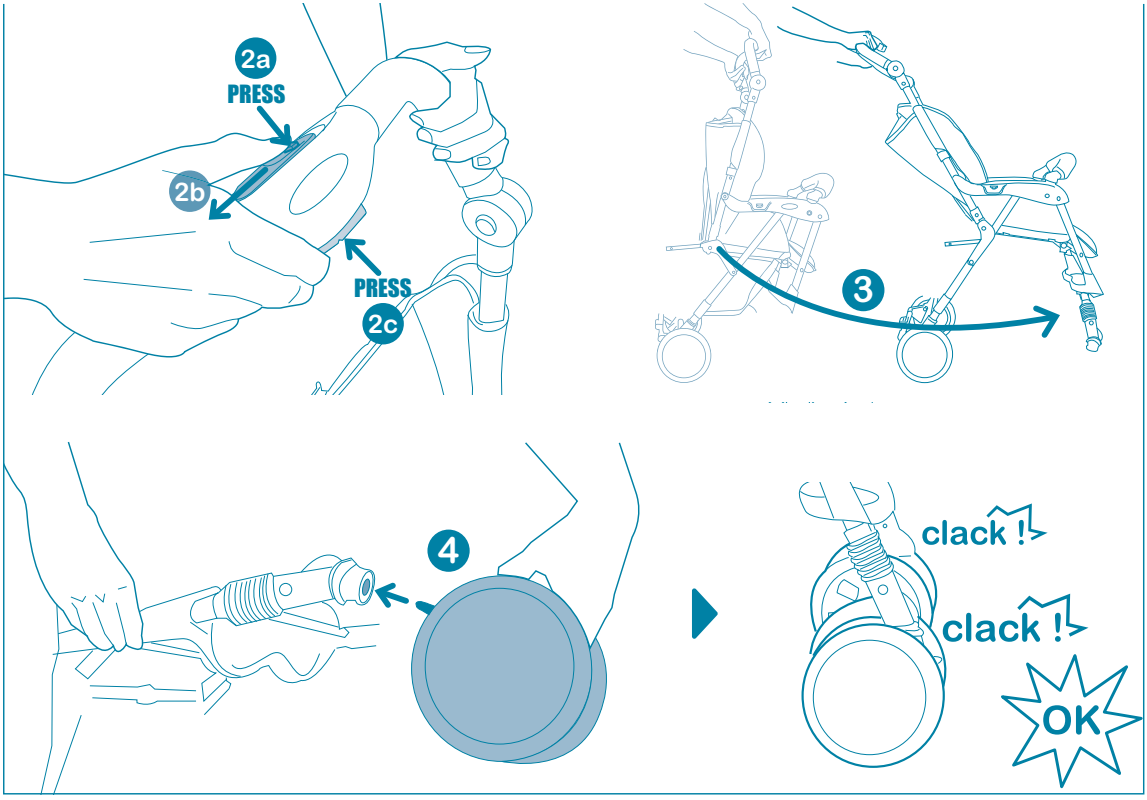
2a
PRESS
2b
PRESS
2c
3
4
clack !
clack !
OK

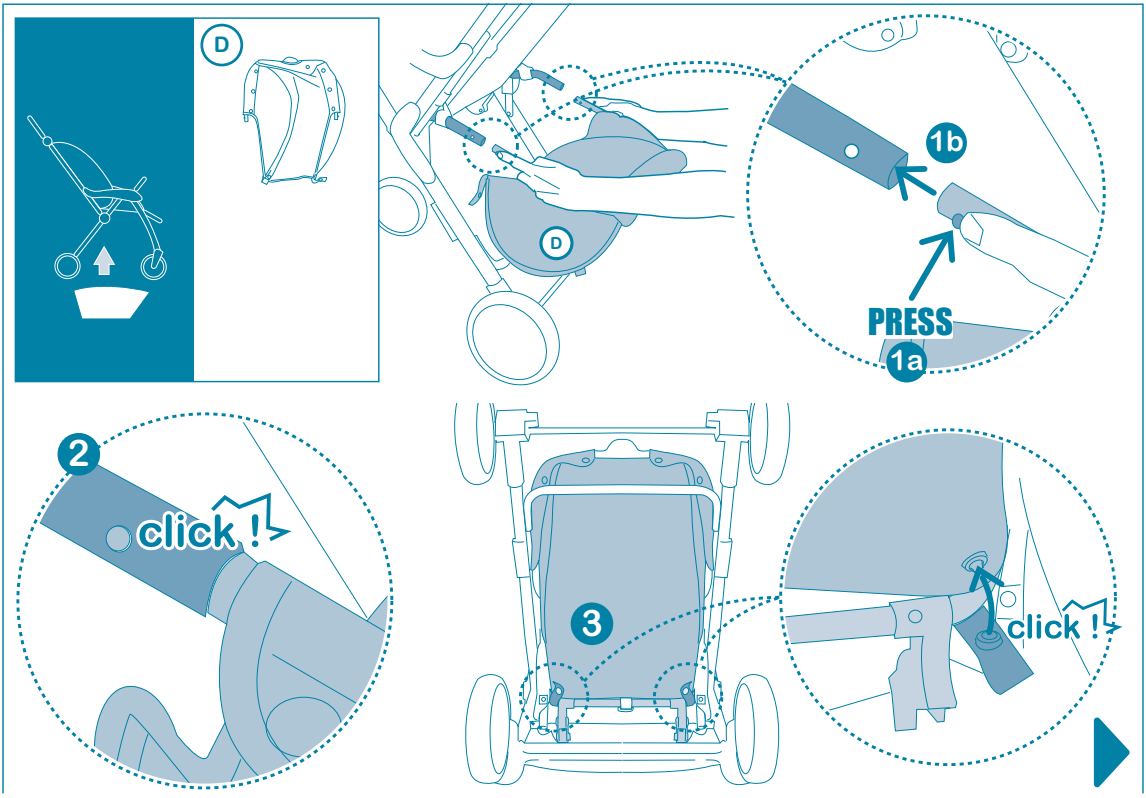
D
D
1b
PRESS
1a
2
click !
3
click !



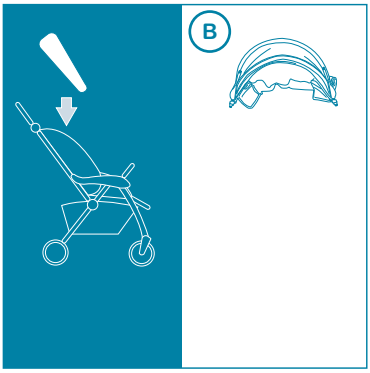

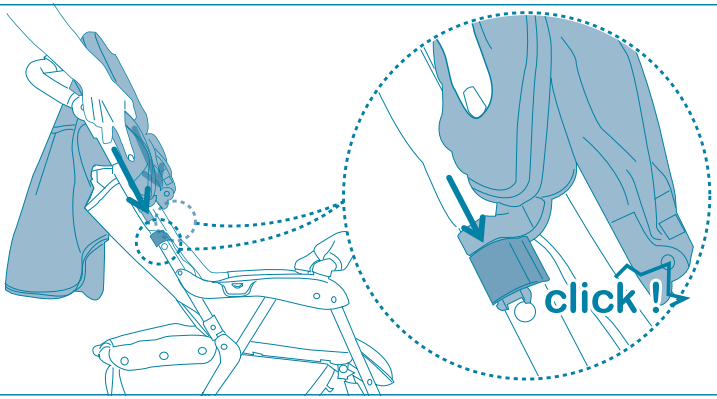

FUNZIONE PASSEGGINO: DALLA NASCITA AI 6 MESI • STROLLER: FROM BIRTH TO 6 MONTHS• FUNKTION BUGGY: VON GEBURT AN BIS ZU 6 MONATEN • EN FONCTION POUSSETTE: DE LA NAISSANCE JUSQU'À 6 MOIS • FUNCIÓN COCHECITO: DE RECIÉN NACIDO A 6 MESES • CADEIRA DE RUA: DO NASCIMENTO AOS 6 MESES • VOZIČEK: OD ROJSTVA DO 6 MESECEV • SPACERÓWKA: OD URODZENIA DO 6 MIESIĄCA • BABAKOCSI: SZÜLETÉSTŐL 6 HÓNAPOS SÚLYIG • OPCIJA KOLICA: OD ROĐENJA DIJETETA DO 6 MJESECI • ПРОГУЛОЧНАЯ КОЛЯСКА: ПРЕДНАЗНАЧЕНА ДЛЯ ДЕТЕЙ ОТ РОЖДЕНИЯ ДО 6 МЕСЯЦЕВ• SITTVAGNS FUNKTION: FRÅN FÖDSELN UPP TILL 6 MÅNADER • WANDELWAGENFUNCTIE: VANAF DE GEBOORTE TOT 6 • ΛΕΙΤΟΥΡΓΊΑ ΚΑΡΟΤΣΆΚΙ: ΑΠΌ ΤΗ ΓΈΝΝΗΣΗ ΜΈΧΡΙ 6 ΜΊΗΝΕΣ • CARUCIOR: DE LA NASTERE SI PANA LA O GREUTATE DE 6 LUNI.

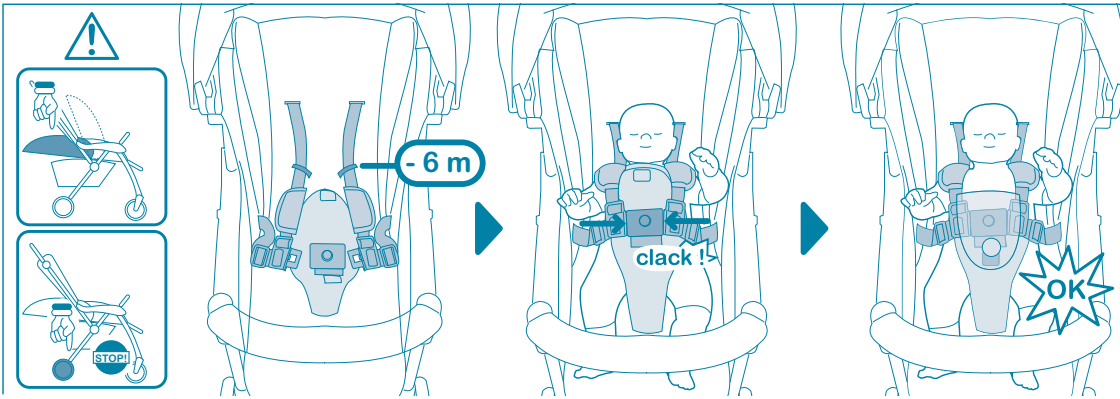

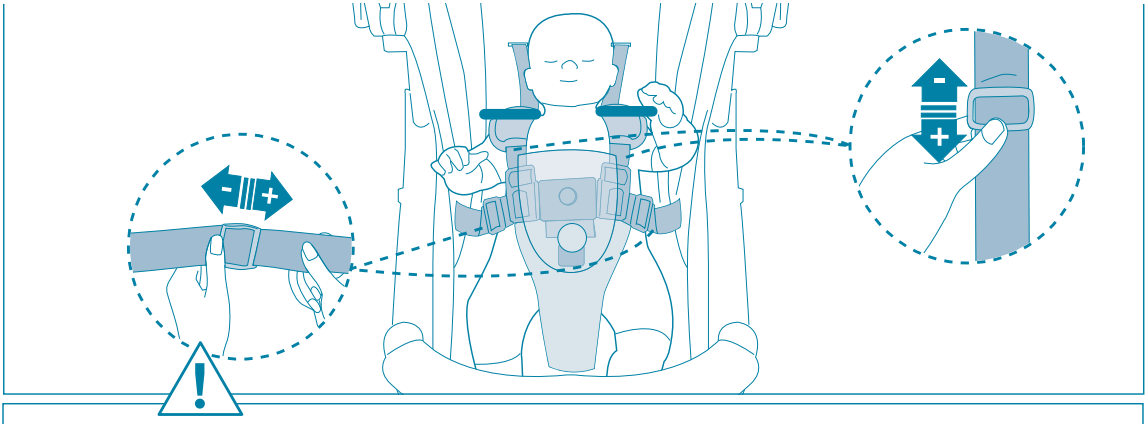

I - Regolare la cintura di sicurezza a 5 punti in funzione della taglia del bambino, facendola aderire alle spalle ● **GB -** Adjust the 5 point safety harness according to your babys size, so that they lean correctly on the houlders ● **D -** Stellen Sie die 5-Punkt Sicherheitgurte so ein, dass sie straff und eng an den Kindschultern anlegen ● **F -** Régler le harnais de sécurité à 5 points en fonction de la taille de l'enfant et faire adhérer les bretelles aux épaules ● **E -** Ajuste el cinturon de seguridad de 5 puntos según el tamaño del bebe, así que se apoyen correctamente en los hombros ● **P -** Regular o cinto de segurança de 5 pontos em função do tamanho da criança, ajustando correctamente nos ombros ● **SLO -** 5 točkovni varnostni pas prilagodite velikosti otroka tako, da bo le- ta nameščen pravilno na otrokovih ramenih ● **PL -** Dopasuj 5 punktowe pasy bezpieczeństwa do wzrostu dziecka, tak aby poprawnie były ułożone na ramiączkach dziecka ● **H -** Állítsa be az 5 pontos biztonsági övet gyermekének megfelelően, biztosítva a megfelelő tartást a vállakon ● **HR -** U 5 točaka sigurnosni pojas podesite prema veličini Vašeg dijeteta, tako da ispravno naliježu na djetetova ramena ● **RUS -** Отрегулировать 5-ти точечный ремень безопасности в соответствии с размером ребенка, так чтобы он плотно прилегал к плечам ● **S -** Reglera 5 punkters säkerhetsbältet utefter barnets storlek så axelremmarna sitter tight ● **NL -** Stel de vijfpuntsveiligheidsgordel op de lengte van het kind af, en laat hem op de schouders aansluiten ● **GR -** Ρυθμίστε το λουρί ασφάλειας σε 5 σημεία ανάλογα με το μέγεθος του μωρού, κάνοντας το να ακουμπάει καλά στους ώμους ● **RO -** Ajustati centura de siguranta in 5 puncte in functie de marimea copilului astfel incat bretelele sa se aseze corect pe umeri.

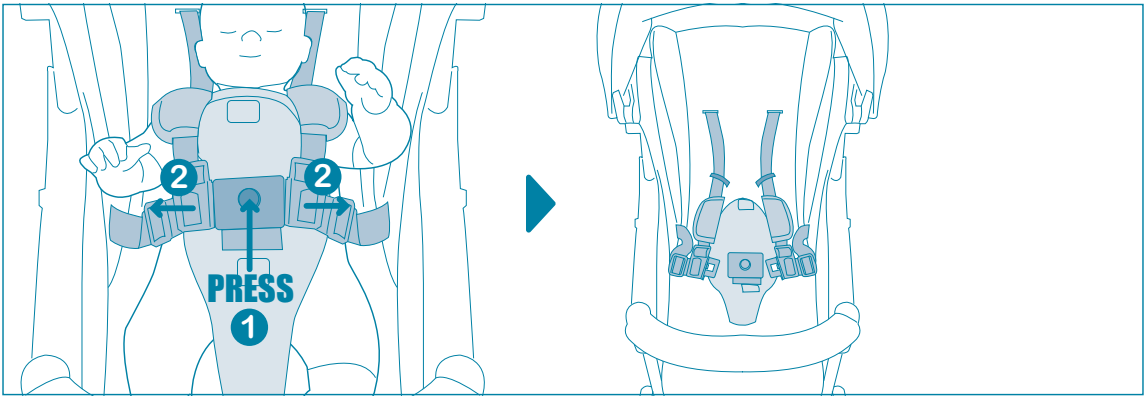

FUNZIONE PASSEGGINO: DAI 6 MESI A 15 KG • STROLLER: FROM 6 MONTHS TO 15 KG • FUNKTION BUGGY: VON 6 MONATEN BIS ZU 15 KG • EN FONCTION POUSSETTE: À PARTIR DE 6 MOIS ET JUSQU'À 15 KG • FUNCIÓN COCHECITO: DE 6 MESES A 15 KG • CADEIRA DE RUA: DOS 6 MESES ATÉ AOS 15 KG • VOZIČEK: OD 6 MESECEV DO 15 KG • SPACERÓWKA: OD 6 MIESIĄCA ŻYCIA DO 15 KG • BABAKOCSI: 6 HÓNAPOS KORTÓL 15 KG-OS SÚLYIG • OPCIJA KOLICA: OD 6 MJESECI DIJETETA DO 15 KG • ПРОГУЛОЧНАЯ КОЛЯСКА: ОТ 6 МЕСЯЦЕВ ДО 15 КГ • SITTVAGNS FUNKTION: FRÅN 6 MÅNADER UPP TILL 15 KG • WANDELWAGEN-FUNCTIE: VAN 6 TOT 15 KG • ΛΕΙΤΟΥΡΓΊΑ ΚΑΡΟΤΣΆΚΙ: ΑΠΌ ΤΟΥΣ 6 ΜΊΗΝΕΣ ΜΈΧΡΙ 15 KG • CARUCIOR: DE LA 6 LUNI PANA LA 15 KG

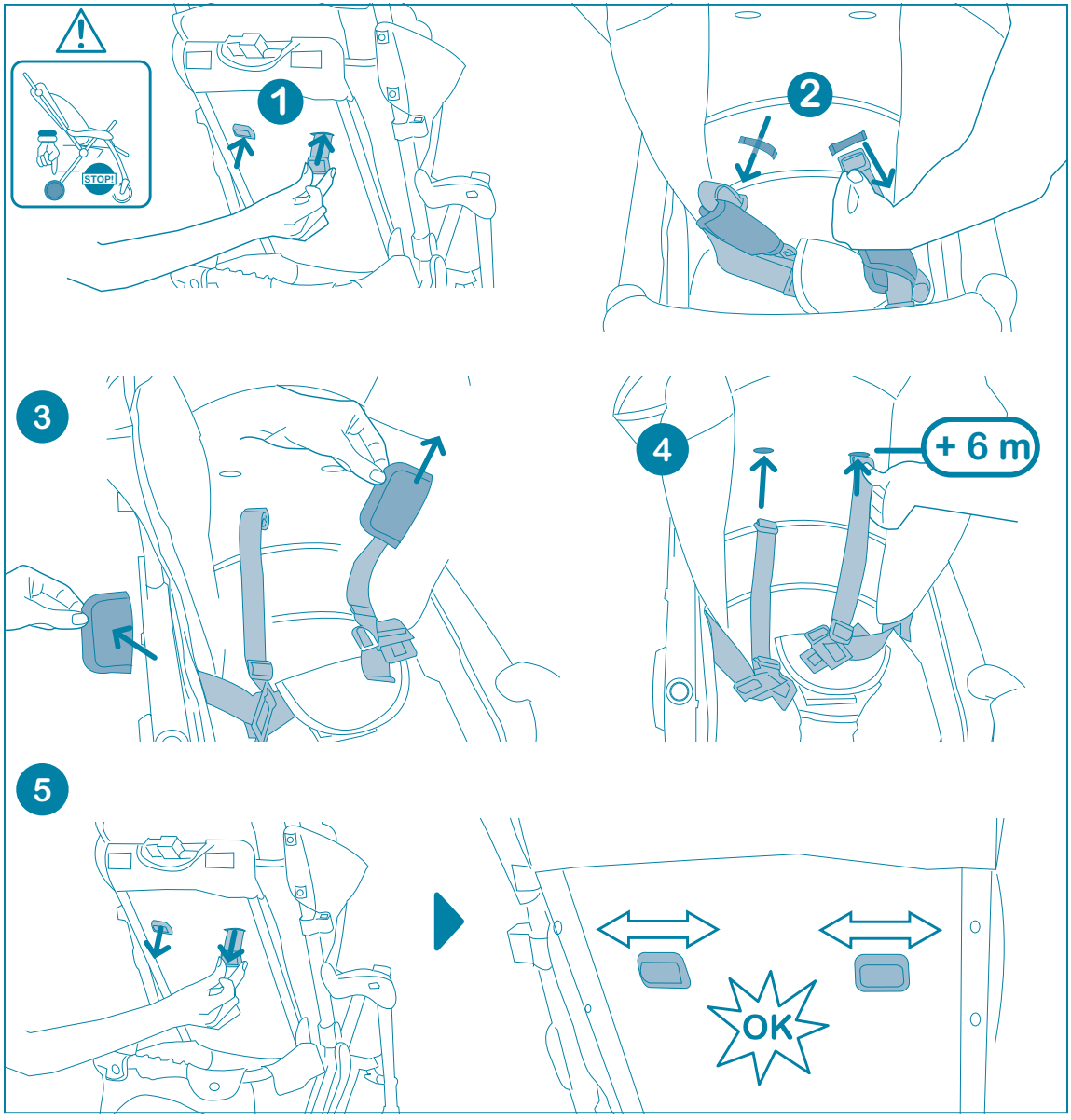

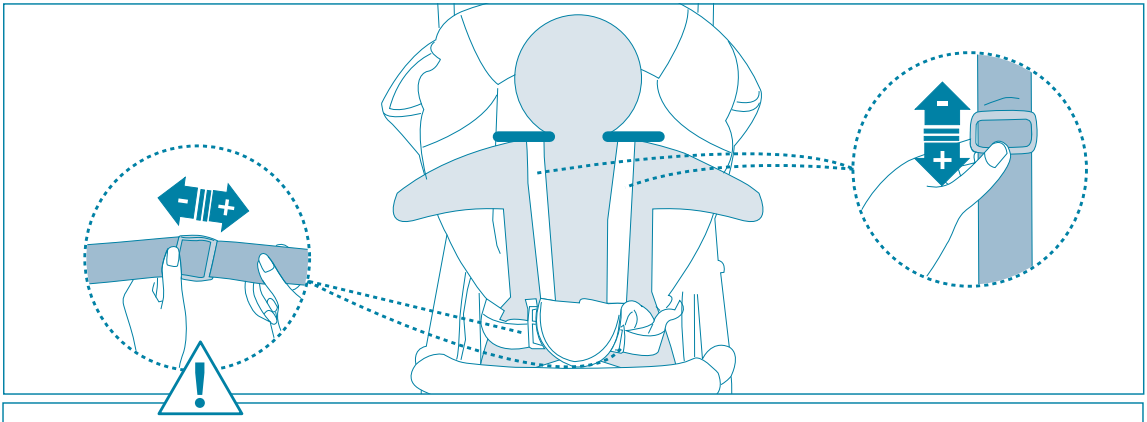

I - Regolare la cintura di sicurezza a 5 punti in funzione della taglia del bambino, facendola aderire alle spalle ● **GB -** Adjust the 5 point safety harness according to your babys size, so that they lean correctly on the houlders ● **D -** Stellen Sie die 5-Punkt Sicherheitgurte so ein, dass sie straff und eng an den Kindschultern anlegen ● **F -** Régler le harnais de sécurité à 5 points en fonction de la taille de l'enfant et faire adhérer les bretelles aux épaules ● **E -** Ajuste el cinturon de seguridad de 5 puntos según el tamaño del bebe, así que se apoyen correctamente en los hombros ● **P -** Regular o cinto de segurança de 5 pontos em função do tamanho da criança, ajustando correctamente nos ombros ● **SLO -** 5 točkovni varnostni pas prilagodite velikosti otroka tako, da bo le- ta nameščen pravilno na otrokovih ramenih ● **PL -** Dopasuj 5 punktowe pasy bezpieczeństwa do wzrostu dziecka, tak aby poprawnie były ułożone na ramiączkach dziecka ● **H -** Állítsa be az 5 pontos biztonsági övet gyermekének megfelelően, biztosítva a megfelelő tartást a vállakon ● **HR -** U 5 točaka sigurnosni pojas podesite prema veličini Vašeg dijeteta, tako da ispravno naliježu na djetetova ramena ● **RUS -** Отрегулировать 5-ти точечный ремень безопасности в соответствии с размером ребенка, так чтобы он плотно прилегал к плечам ● **S -** Reglera 5 punkters säkerhetsbältet utefter barnets storlek så axelremmarna sitter tight ● **NL -** Stel de vijfpuntsveiligheidsgordel op de lengte van het kind af, en laat hem op de schouders aansluiten ● **GR -** Ρυθμίστε το λουρί ασφάλειας σε 5 σημεία ανάλογα με το μέγεθος του μωρού, κάνοντας το να ακουμπάει καλά στους ώμους ● **RO -** Ajustati centura de siguranta in 5 puncte in functie de marimea copilului astfel incat bretelele sa se aseze corect pe umeri.

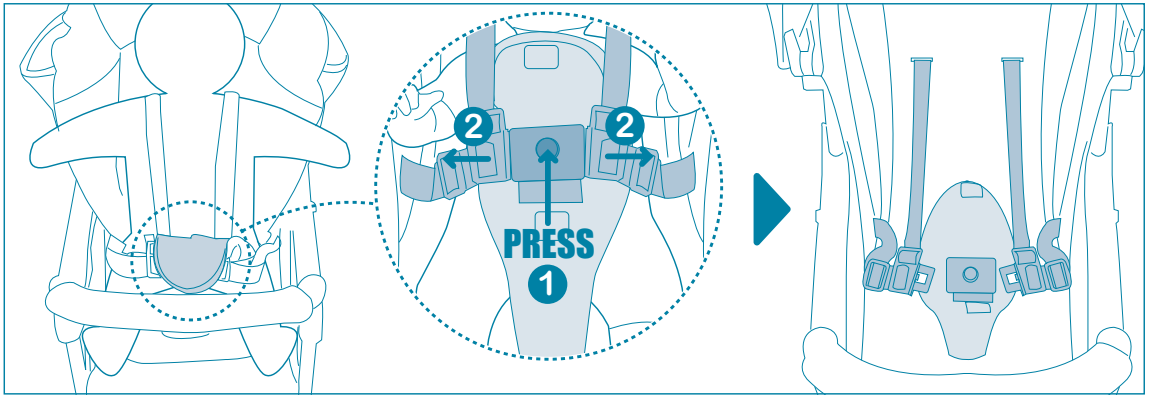

UTILIZZO • USE • VERWENDEN • UTILISATION • UTILIZACION • UTILIZAÇÃO • UPORABA • UZYTKOWANIE • A HASZNÁLAT MÓDJA • UPOTREBA • ИСПОЛЬЗОВАНИЕ • ANVÄNDNING • GEBRUIK • ΧΡΗΣΗ • MODUL DE UTILIZARE

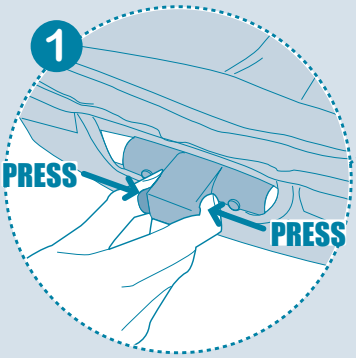

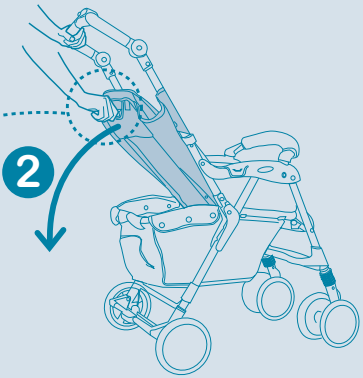

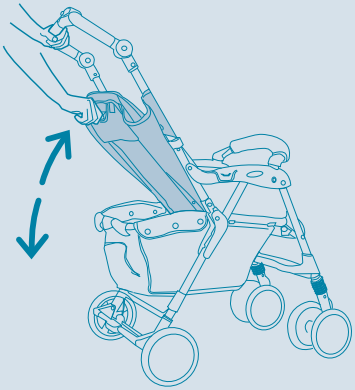

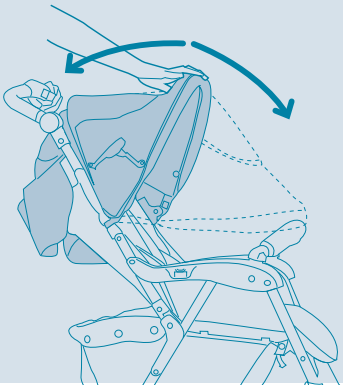

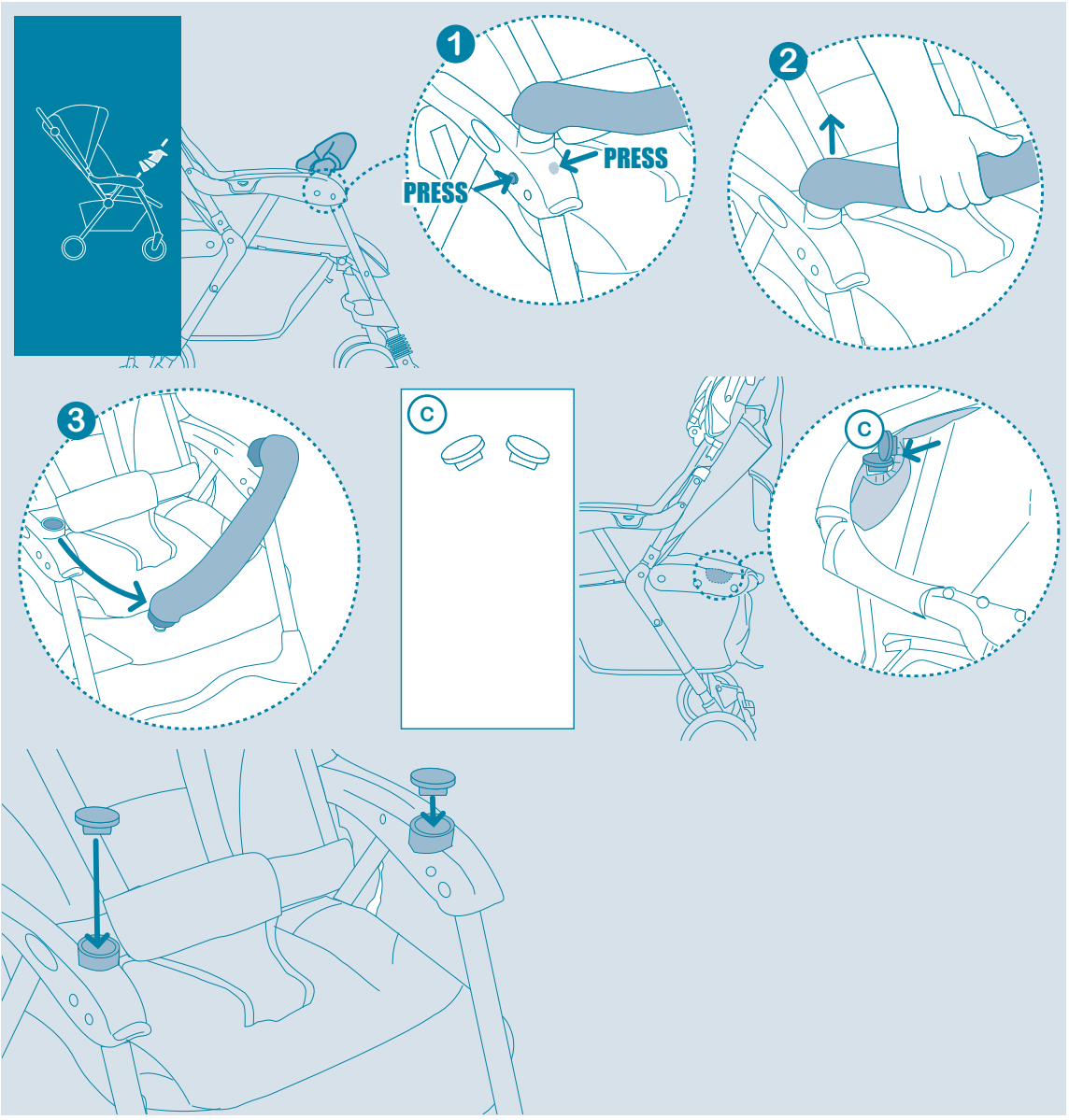
1
PRESS
PRESS
2
3
C
C

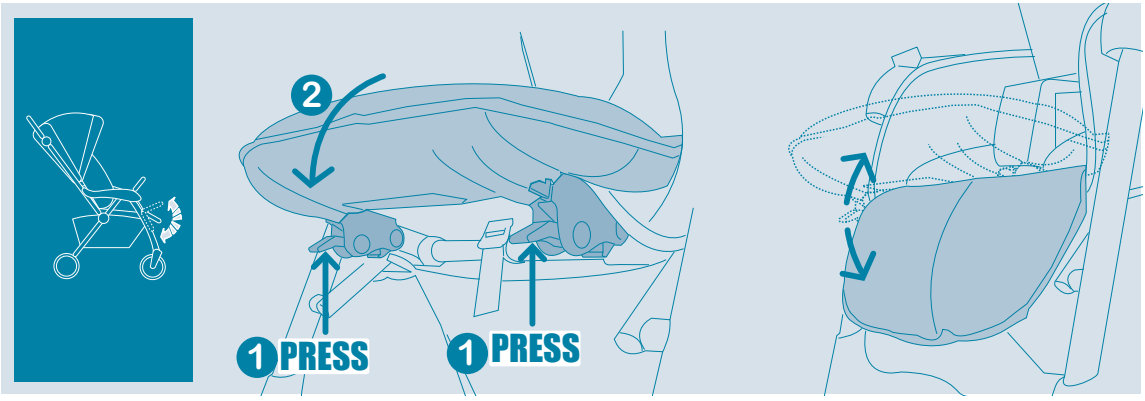
2
1 PRESS
1 PRESS

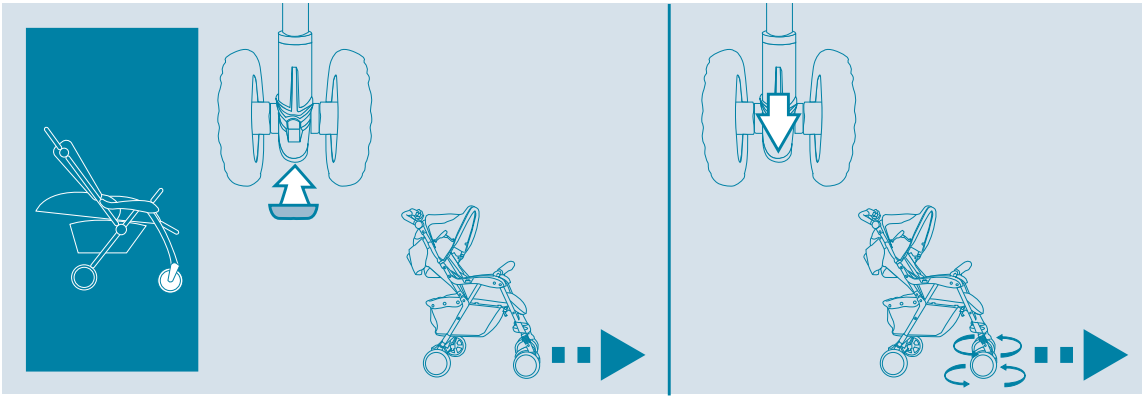

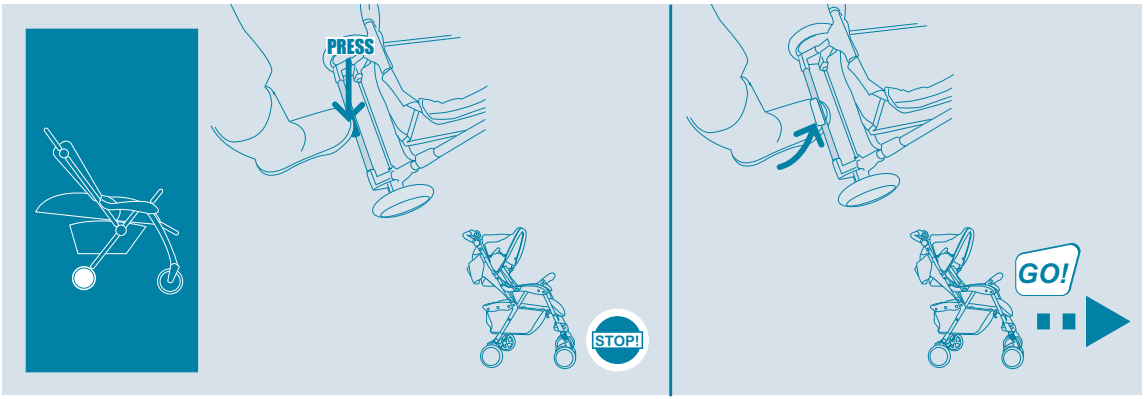
PRESS
STOP!
GO!

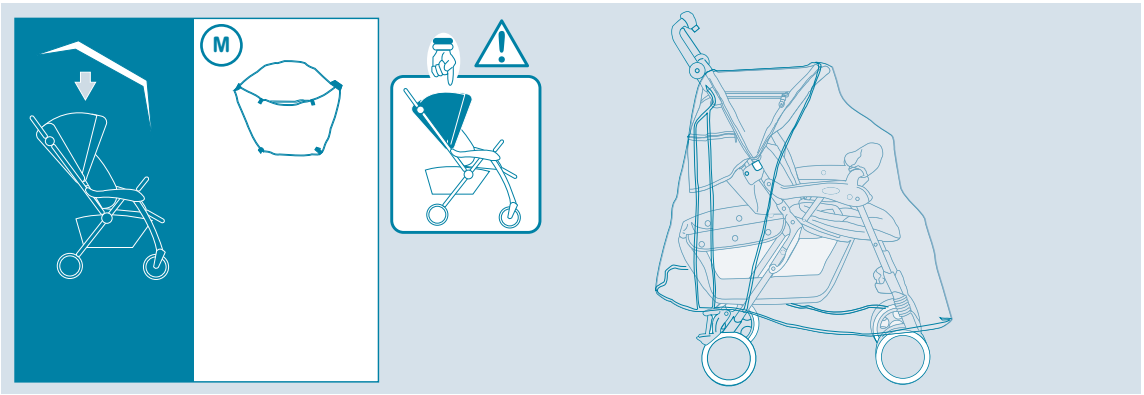
M

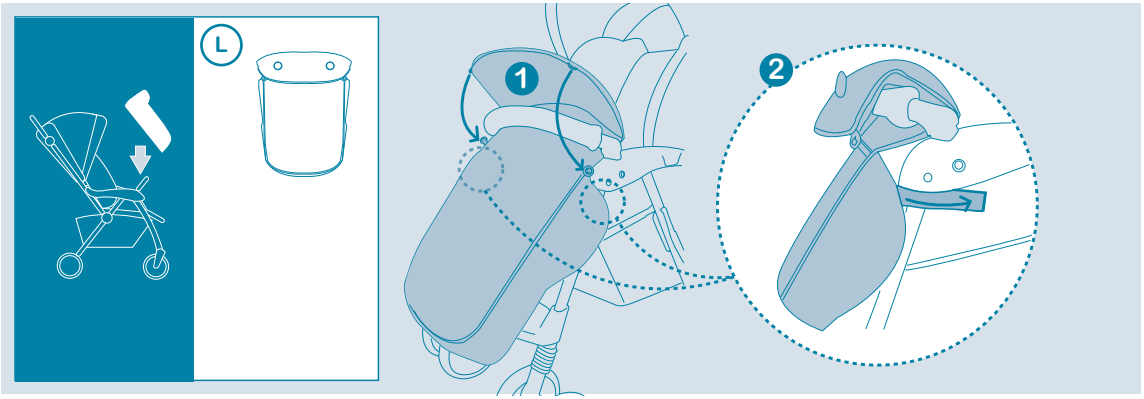
L
1
2

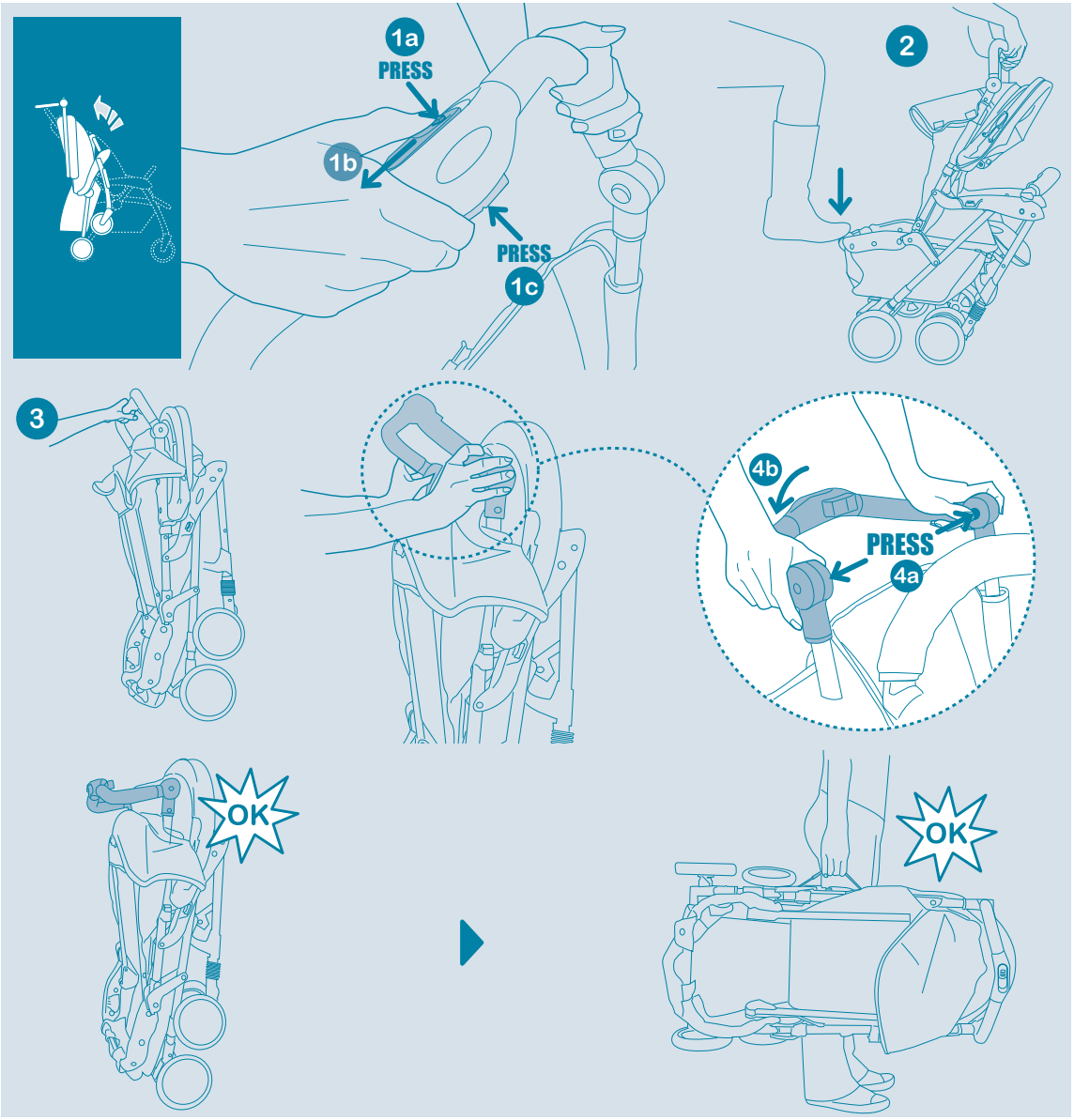
1a
PRESS
1b
PRESS
1c
2
3
4b
PRESS
4a
OK
OK

FUNZIONE PASSEGGINO CON SEGGIOLINO AUTO SMART: DALLA NASCITA A 13 KG • STROLLER WITH SMART CAR SEAT: FROM BIRTH TO 13 KG • FUNKTION BUGGY MIT SMART AUTOSITZ: VON GEBURT AN BIS ZU 13 KG • EN FONCTION POUSSETTE + SIÈGE AUTO SMART: DE LA NAISSANCE JUSQU'À 13 KG • FUNCIÓN COCHECITO CON SILLA DE AUTO SMART: DE RECIÉN NACIDO A 13 KG • CADEIRA DE RUA COM CADEIRA AUTO SMART: DO NASCIMENTO AOS 13 KG • VOZIČEK Z AVTOSEDEŽEM SMART: OD ROJSTVA DO 13 KG • WÓZEK Z FOTELIKIEM SMART: OD URODZENIA DO 13 KG • BABAKOCSI SMART AUTÓSÜLÉSSEL: SZÜLETÉSTŐL 13 KG-OS SÚLYIG • OPCIJA KOLICA SA AUTOSIJEDALICOM SMART: OD ROĐENJA DIJETETA DO 13 KG • КОЛЯСКА С АВТОКРЕСЛОМ SMART: ОТ РОЖДЕНИЯ ДО 13 КГ • FUNKTION MED BILARNSTOLEN SMART: FRÅN FÖDSELN UPP TILL 13 KG • WANDELWAGENFUNCTIE MET SMART AUTOSTOELTJE: VANAF DE GEBOORTE TOT 13 KG • ΛΕΙΤΟΥΡΓΊΑ ΚΑΡΟΤΣΆΚΙ ΜΕ ΚΆΘΙΣΜΑ ΑΥΤΟΚΙΝΉΤΟΥ SMART: ΑΠΌ ΤΗ ΓΈΝΝΗΣΗ ΜΈΧΡΙ 13 KG • CARUCIOR CU SCAUN AUTO SMART: DE LA NASTERE SI PANA LA 13 KG

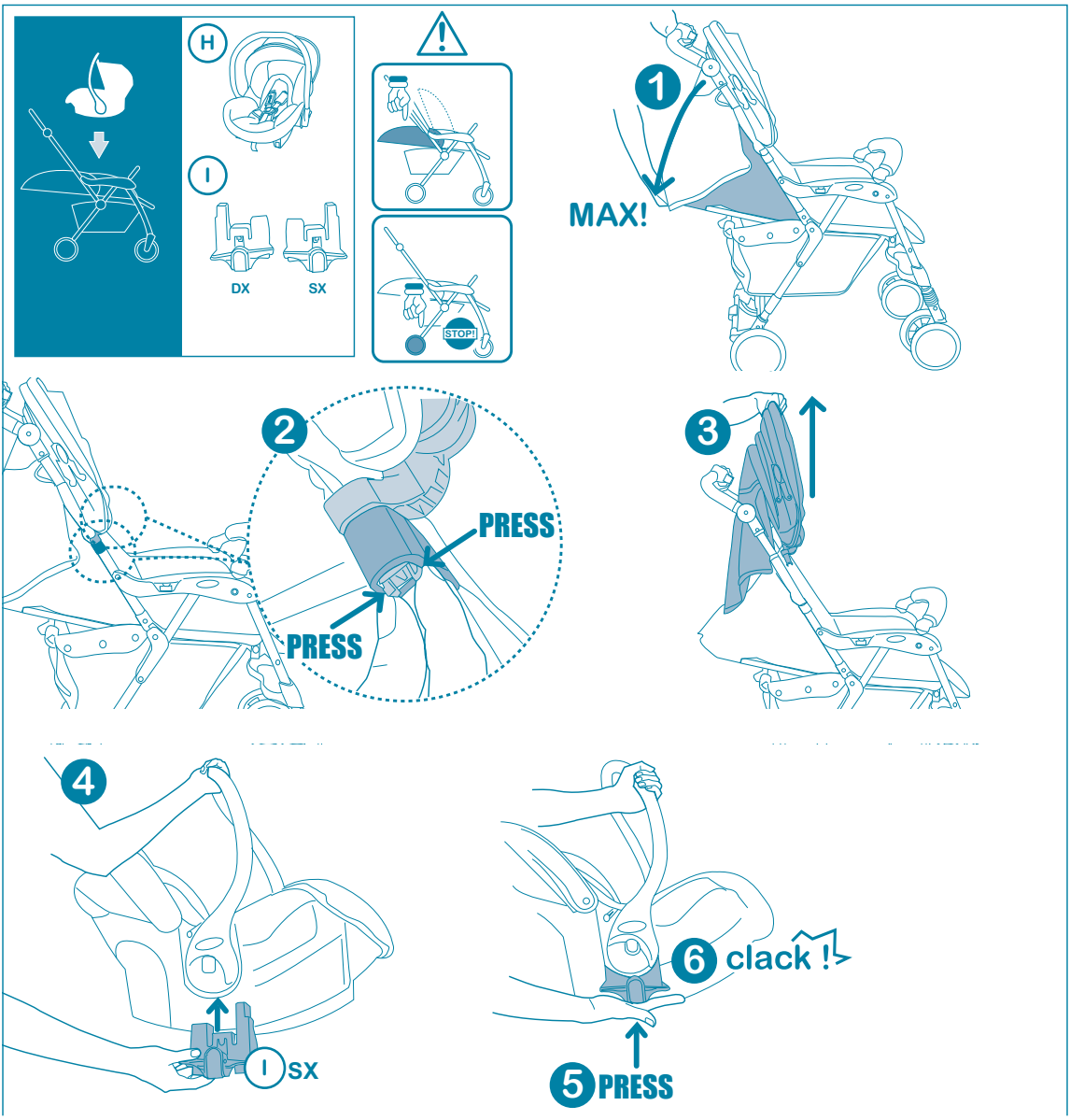

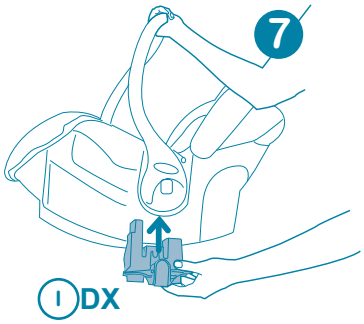

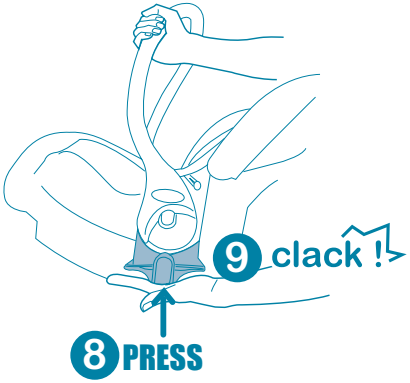

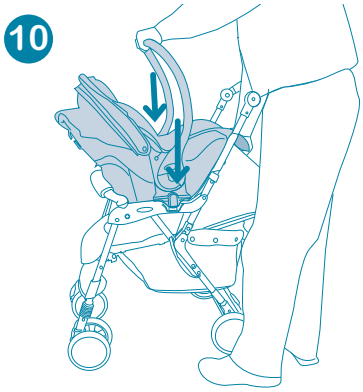

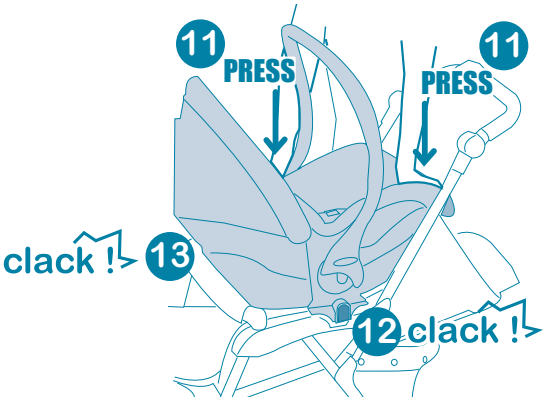

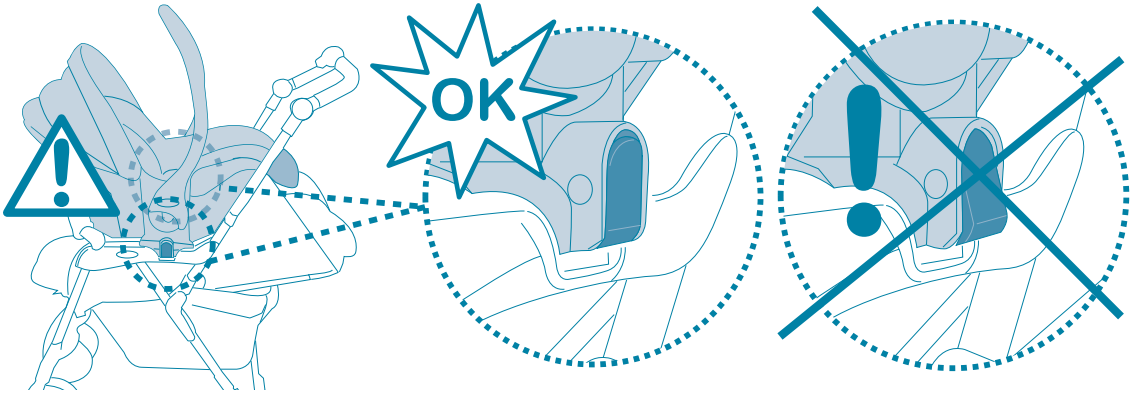

Prima dell'utilizzo verificare che la navicella o la seduta o gli attacchi del seggiolino auto (per bambini) siano correttamente inseriti ● Check that the pram body or seat unit or child car seat attachment devices are correctly engaged before use ● Prüfen sie vor der Nutzung, dass die Babywanne, der Sitz und die Anschlüsse des Autokindersitzes korrekt eingesetzt sind ● Vérifier que les dispositifs de fixation de la nacelle, du siège ou du siège-auto sont correctement enclenchés avant utilisation ● Antes de la utilización verificar que el cuco o el asiento o las conexiones de la silla para auto (de niños) estén correctamente insertados ● Antes da utilização deverá verificar se a alcofa, o assento da cadeira ou a cadeira auto estão correctamente presos ● Pred uporabo preverite, da so ladjica, sedež ali priključki otroškega sedeža pravilno vstavljeni ● Przed użyciem należy sprawdzić czy gondola, siedzisko lub zaczepy fotelika samochodowego (dla dzieci) są prawidłowo założone ● A használat előtt ellenőrizze, hogy a hajó vagy az ülés vagy az autós gyerekülés fogantyúi (gyerekek számára) helyesen legyenek behelyezve ● Prije upotrebe provjerite jesu li košara ili sjedalo te priključci dječje autosjedalice pravilno postavljeni ● Перед использованием проверить, что переноска или сиденье или крепления детского автокресла установлены правильно ● Se till att liggkorgens, vagnsitsens eller bilbarnstolens fästen är ordentligt fästa innan användning ● Controleer voor het gebruik of het autozitje of de zitting of de aansluiting van het zitje (voor kinderen) correct aangebracht zijn ● Πριν από τη χρήση, βεβαιωθείτε ότι το πορτ-μπεμπέ ή το κάθισμα ή οι προσδέσεις του καθίσματος αυτοκινήτου (για παιδιά) έχουν τοποθετηθεί σωστά ● Înainte de utilizare verificaţi introducerea corectă a coşuleţului auto sau scaunului sau prinderilor fotoliului auto (pentru copii).



SMONTAGGIO • DISASSEMBLING • DEMONTIEREN • DÉMONTAGE • DESMONTAJE • DESMONTAGEM • DEMONTAŽA • DEMONTAŻ • SZÉTSZERELÉS • RAZMONTIRANJE • ДЕМОНТАЖ • NER MONTERING • DEMONTAGE • ΑΠΟΣΥΝΑΡΜΟΛΌΓΗΣΗ • DEZASAMBLARE

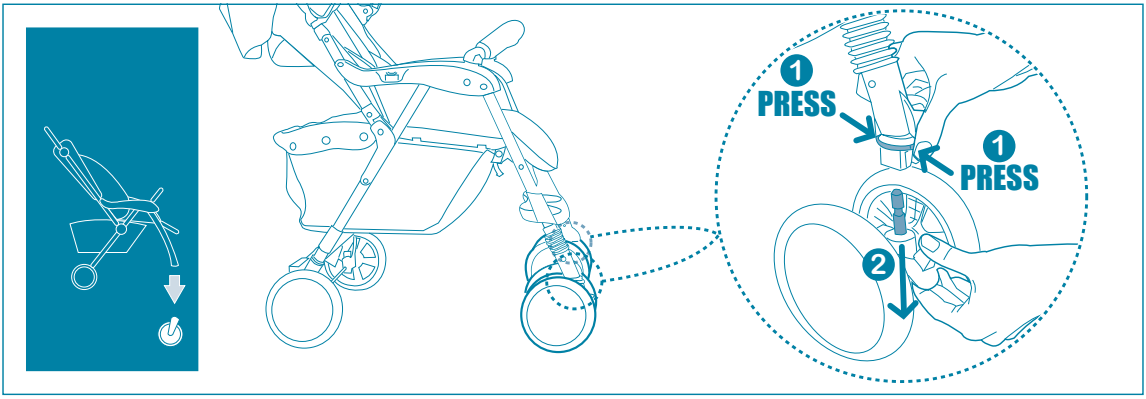

ITALIANO

Gentile Cliente, la ringraziamo per aver scelto un prodotto Brevi.

Conforme alla norma: EN 1888:2012.
Assicurarsi che l'utilizzatore abbia una buona conoscenza del funzionamento del prodotto. Le operazioni di montaggio e di installazione devono essere effettuate da adulti.

ATTENZIONE Rispettare le istruzioni d'uso e l'età di utilizzo secondo l'ambito di applicazione previsto dalla versione, solo passeggino o passeggino più seggiolino auto:

- **Funzione passeggino: dalla nascita a 15 kg.**
- **Funzione passeggino Duo (art:712), passeggino (art.711) con seggiolino auto Smart (art.545): dalla nascita a 13 kg.** Per l'utilizzo del seggiolino auto per bambini nell'automobile fare riferimento alle istruzioni fornite con il seggiolino auto.

AVVERTENZA Non lasciare mai il bambino incustodito.
AVVERTENZA Prima dell'utilizzo, assicurarsi che tutti i dispositivi di bloccaggio siano correttamente installati.
AVVERTENZA Per evitare rischi, allontanare il vostro bambino durante le operazioni di apertura e di chiusura di questo prodotto.
AVVERTENZA Non lasciare che il vostro bambino giochi con questo prodotto.
AVVERTENZA Usare sempre il sistema di ritenuta.
AVVERTENZA Prima dell'utilizzo verificare che la navicella o la seduta o gli attacchi del seggiolino auto (per bambini) siano correttamente inseriti.
AVVERTENZA Questo prodotto non è indicato per correre o per skating.

RACCOMANDAZIONI!

- Per passeggino con utilizzo dalla nascita: si raccomanda di utilizzare lo schienale in posizione completamente reclinata per i bambini appena nati
- Solo il seggiolino auto Smart Brevi (art. 545) può essere installato sul passeggino
- Il freno deve essere azionato quando si mettono e quando si tolgono i bambini dal passeggino
- Il cestello portaoggetti non deve essere caricato con pesi superiori ai 2 kg
- Qualsiasi peso legato alla maniglia e/o sul retro dello schienale e/o sui lati del veicolo, potrebbe mettere a rischio la stabilità del veicolo
- Non trasportare più di un bambino per volta
- Gli accessori non approvati da Brevi srl, non devono essere utilizzati
- Utilizzo del seggiolino auto per bambini insieme al telaio: questo veicolo non sostituisce un lettino da viaggio o un letto. Se il bambino ha bisogno di dormire, metterlo in un lettino da viaggio o in un letto adeguato
- Usare solo accessori o ricambi raccomandati da Brevi srl. Potrebbe essere pericoloso utilizzare accessori non approvati da Brevi srl

PRECAUZIONI GENERALI

Si consiglia di allontanare i bambini durante le operazioni di regolazione. Prima dell'uso assicuratevi sempre che i dispositivi di sicurezza del passeggino o della seduta siano correttamente bloccati. Assicurarsi che cinghie, attacchi e cinture di sicurezza siano in perfette condizioni. Non effettuate le operazioni di chiusura e apertura del passeggino con il bambino a bordo. Non appendete al manico borse o pacchi che possano sbilanciare il passeggino. Utilizzate il dispositivo frenante ogni qualvolta si sosta. Non lasciate mai il passeggino su un piano inclinato, con dentro il bambino e con il freno azionato. Il freno non garantisce frenate ottimali su pendenze molto ripide. L'utilizzo delle cinture è importante per la sicurezza del vostro bambino. Nelle operazioni di regolazione e di chiusura del passeggino, assicuratevi sempre che le parti del corpo del bambino siano libere dalle parti mobili del telaio. Non usate il passeggino se un qualsiasi componente è stato perso o danneggiato. Non lasciate che altri bambini giochino incustoditi nelle vicinanze del passeggino. Se lasciate il passeggino esposto al sole per molto tempo, aspettate che si raffreddi prima di collocarvi il bambino.

CONSIGLI PER LA MANUTENZIONE

Consultate l'etichetta di composizione tessuto cucita sul prodotto per le istruzioni di lavaggio. Lubrificate in caso di necessità con olio secco al silicone. Pulite periodicamente le parti di plastica con un panno umido. Asciugate le parti in metallo per evitare la formazione di ruggine. Controllate regolarmente lo stato di usura delle ruote e tenetele pulite da polvere e sabbia. L'esposizione prolungata al sole può causare cambiamenti di colore nei materiali e tessuti. Evitate il contatto del passeggino con acqua salina; potrebbe causare la formazione di ruggine.

Attenzione. Per evitare pericolo di soffocamento, eliminare la protezione plastica prima di utilizzare questo articolo. Questa protezione deve essere distrutta o smaltita fuori dalla portata dei bambini.

ENGLISH

Dear Customer, thank you for choosing a Brevi product.

Conforms to safety standard: EN 1888:2012.
Make sure that anyone using the product knows how it works. Assembling and installation should always be made by an adult.

ATTENTION Respect the instructions for use and the indicated

age for the specific version, only stroller or stroller and car seat:

- **Stroller: from birth to 15 kg.**
- **Duo stroller function (Art. 712) Stroller (Art. 711) with Smart child car seat (Art. 545): from birth to 13 kg.** For the use of the car seat in the car pelase refer to the instructions that comes with the car seat.

WARNING Never leave your child unattended.
WARNING Ensure that all the locking devices are engaged before use.
WARNING To avoid injury ensure that your child is kept away when unfolding and folding this product.
WARNING Do not let your child play with this product.
WARNING Always use the restraint system.
WARNING Check that the pram body or seat unit or child car seat attachment devices are correctly engaged before use.
WARNING This product is not suitable for running or skating.

RECOMMENDATIONS!

- Pushchair designed to be used from birth shall recommend the use of the most reclined position for new born babies
- Only the Brevi Smart child car seat (art.545) can be adapted on the stroller
- The parking device shall be engaged when placing and removing the children
- The hold-all basket must not be loaded over 2 kilos
- Any load attached to the handle and/or on the back of the backrest and/or on the sides of the vehicle will affect the stability of the vehicle
- Never carry more than a child at a time
- Accesories which are not approved by Brevi srl, shall not be used
- For car seats used in conjunction with a chassis, this vehicle does not replace a cot or a bed. Should your child need to sleep, then it should be placed in a suitable cot or bed
- Do not use accessories or replacement parts other than the ones appproved by Brevi. The use of accessories not approved by Brevi could be dangerous

GENERAL WARNINGS

It is advisable to keep the children far from the product during the operations of regulation. Before use, make sure that the safety devices on the stroller or seat are correctly locked. Make sure that straps, attachments and safety harnesses are in perfect conditions. Do not open or close the stroller while your child is in it. Do not hang heavy bags and packages on the handle. This might unbalance the stroller. Do not use or apply accessories, spare parts or components not supplied or approved by the manufacturer. Use the brakes whenever you stop. Never leave your child and the stroller on a slope and with the brake on.The brake cannot guarantee safety on very steep slopes. For your child's safety the use of the safety harness is very important. When opening and closing the stroller always make sure that the parts of your child's body are not in the way of moving parts on the frame. Do not use the stroller if some of its parts are broken or missing. Do not allow other children to play unattended near the stroller. The stroller will overheat if left in the sun; leave it to cool before putting the child into it.

GENERAL MAINTENANCE ADVICE

Consult the fabric label sewn onto the product for washing instructions. If necessary lubricate with dry silicon oil. Clean the plastic parts periodically with a damp cloth.Dry the metal parts to prevent rust. Check the wear and tear of the wheels regularly and keep them free of dust and sand. Prolonged exposure to sunshine may cause changes in the colour of materials and fabrics. Do not allow the stroller to come into contact with salt water: this causes the formation of rust.

Attention. This plastic protection has to be thrown away in a waste disposal far from the child.

DEUTSCH

WICHTIG - Heben sie diese Anweisungen für künftiges Nachschlagen auf.

Entspricht der Sicherheitsnorm: EN 1888:2012.
Stellen Sie sicher, dass der Benutzer mit der Funktionsweise des Produktes vertraut ist. Ein- und Ausbau muss durch Erwachsenen erfolgen.

ACHTUNG Halten Sie sich an die Anweisungen und das Nutzungsalter entsprechend des Anwendungsbereichs, der von der Ausführung vorgesehen ist: nur Kinderwagen oder Kinderwagen und Autokindersitz:

- **Funktion Buggy: von Geburt an bis zu 15 kg**
- **Funktion Duo Buggy (Art.712): Buggy (Art.711) mit Autositz Smart (Art.545): von Geburt an bis zu 13 kg.** Für die Verwendung des Autositzes im Wagen bitte beziehen Sie sich auf die mit dem Autositz gelieferten Anweisungen.

WARNUNG Lassen sie ihr kind nie unbeaufsichtigt.
WARNUNG Vergewissern Sie sich vor Gebrauch, dass alle Befestigungsmechanismen ordnungsgemäß verrastet und geschlossen sind.
WARNUNG Um jedes Risiko zu vermeiden, Kinder beim Öffnen und Schließen dieses Produ-

ktes fernhalten.
WARNUNG Lassen Sie das Kind nicht mit diesem Produkt spielen.
WARNUNG Immer den Sicherheitsgurt benutzen.
WARNUNG Prüfen sie vor der Nutzung, dass die Babywanne, der Sitz und die Anschlüsse des Autokindersitzes korrekt eingesetzt sind.
WARNUNG Diese Produkte sind nicht zum Rennen oder Skaten geeignet.

EMPFEHLUNGEN!

- Für Kinderwagen, die ab der Geburt verwendet werden können: für Neugeborene empfehlen wir, die Rückenlehne in die vollständig geneigte Position zu stellen
- Nur der Autositz SMART Brevi (art. 545) kann auf dem Kinderwagen eingebaut werden
- Die Bremse muß fixiert werden wenn die Kinder auf den Sportwagen gesetzt oder rausgenommen werden
- Der Ablagekorb darf nicht mit mehr als 2 kg Gewicht beladen werden
- Jegliche Gewichte am Handgriff, an der Rückseite der Rückenlehne und/oder an den Seiten des Fahrzeugs können dessen Stabilität gefährden
- Befördern Sie in dem Kindersportwagen nicht mehr als ein Kind auf einmal
- Es darf ausschließlich von Brevi srl genehmigtes Zubehör benutzt werden
- Nutzung des Autokindersitzes zusammen mit dem Gestell: dieses Fahrzeug ersetzt nicht das Reisebett oder Bett. Wenn das Kind schlafen soll, legen Sie es in ein Reisebett oder in ein anderes geeignetes Bett
- Verwenden Sie nur Ersatzteile oder Zubehörteile, die vom Hersteller anerkannt sind. Es könnte gefährlich sein, Zubehörteile zu benutzen, die nicht von Brevi anerkannt sind

ALLGEMEINE VORSICHT

Bei den Verstellungsaktionen des Artikels empfehlt man, das Kind fernzuhalten. Vergewissern Sie sich vor Gebrauch, dass alle Befestigungsmechanismen ordnungsgemäß verrastet und geschlossen sind. Sie sie auf die Größe Ihres Kindes ein und stellen Sie sicher, dass die Gurte an den Schultern anliegen. Beim Öffnen oder Zusammenklappen des Kindersportwagens darf sich das Kind nicht darin befinden. Am Schieber dürfen keine Taschen oder andere Gegenstände befestigt werden, die den Kindersportwagen ausser dem Gleichgewicht bringen können. Benützen oder befestigen Sie kein Zubehör, Ersatzteile oder Teile die nicht vom Hersteller geliefert oder empfohlen sind. Betätigen Sie bei jedem Halt die Bremse. Lassen Sie den Kindersportwagen mit dem Kind niemals auf einer geneigten Ebene stehen wenn die Bremse nicht getätigt wurde. Bei steilen Gefällen garantiert die Bremsvorrichtung keine optimale Bremswirkung. Bei Regulieren oder Zusammenklappen des Kindersportwagens ist immer darauf zu achten, dass kein Körperteil des Kindes mit den beweglichen Teilen des Kinderwagengestelles in Berührung kommt. Der Kindersportwagen darf nicht mehr benützt werden, wenn Teile davon beschädigt sind oder fehlen. Sorgen Sie dafür, dass andere Kinder unbeaufsichtigt in der Nähe vom Kindersportwagen spielen. Sollte der Kindersportwagen für längere Zeit unter der Sonne gestanden haben, vergewissern Sie sich darüber, dass der aufgeheizte Kindersportwagen abgekühlt ist, bevor Sie das Kind in den Kinderwagen setzen. Betätigen Sie bei jedem Halt die Bremse.

REINIGUNG UND WARTUNG

Zur Reinigung des Bezuges ist die Waschanleitung auf dem Etikett zu befolgen. Bei Bedarf bewegliche Teile mit Trocken-Silikonöl ölen. Kunststoffteile regelmässig mit einem feuchten Tuch reinigen. Nasse Metallteile abtrocknen, um Rostbildung vorzubeugen. Überprüfen Sie in regelmässigen Abständen den Zustand der Räder und säubern Sie sie, wenn diese staubig oder sandig sind. Starke Sonneneinstrahlung kann Farbveränderungen an Bezug bzw. Materialien verursachen. Vermeiden Sie den Kontakt des Kindersportwagens mit Salzwasser. Es könnte Rostbildung am Kindersportwagen verursachen.

Achtung. Um Erstickungsgefahr zu vermeiden, enfernen und entsorgen alle Plastikverpackungen ausser Reichweite von Kindern.

FRANÇAIS

IMPORTANT – Conserver ces instructions pour consultation ultérieure.

Nous vous remercions de la confiance que vous nous accordez en préférant un produit Brevi.

SECURITE ET ENTRETIEN

Conforme aux exigences de sécurité
Conforme aux normes EN 1888 (Mars 2012); NFS 54 043 (2008), NF EN 12790 : 2009.

S'assurer que les utilisateurs de la poussette ont une bonne connaissance de son fonctionnement. Le montage et l'installation doivent toujours être effectués par un adulte.

ATTENTION Pour chacune de ces fonctions veuillez respecter les plages d'utilisation préconisées:

- **En fonction poussette: de la naissance à 15 kg.**
- **En fonction poussette + siège auto Smart: de la naissance jusqu'à 13 kg (adaptable uniquement sur Art. 712).** Utilisation du siège auto dans l'automobile : se reporter à la notice du siège auto.

ENTRETIEN

Suivre les instructions de lavage sur l'étiquette d'entretien présente sur le produit. Maintenir toutes les parties métalliques bien sèches afin d'éviter la formation de rouille. Lubrifier régulièrement les parties mobiles avec de l'huile sèche ou un lubrifiant. Netto-

yer les parties en plastique avec une éponge humide. Contrôler régulièrement l'état d'usure des roues et nettoyer le sable. Eviter une exposition directe et prolongée au soleil qui peut entraîner le changement de couleur des matériaux et des tissus. Entreposer votre véhicule dans un endroit sec et aéré afin d'éviter tout risque de moisissure. La capote et le couvre-pieds sont imperméables, toutefois, en temps de pluie l'eau peut pénétrer par les coutures, nous vous conseillons l'utilisation de l'habillage pluie intégral.

SECURITE

Le combiné GRILLO 2.0 DUO offre différentes fonctions: poussette seule ou poussette avec siège auto, pour chacune de ces fonctions veuillez respecter les notices d'emploi et plages d'utilisation préconisées.

ATTENTION: En version duo, seul le siège SMART Réf. 545 vendu avec le combiné duo peut être fixé sur la poussette.

S'assurer régulièrement que les sangles, attaches et ceintures de sécurité sont en parfait état de fonctionnement.

Il est recommandé d'éloigner les enfants pendant les opérations du réglage.

Toujours utiliser le harnais de sécurité, ou le dispositif prévu pour maintenir l'enfant, et l'ajuster à sa taille.

Utiliser le dispositif de freinage à chaque arrêt.

L'habillage pluie doit être utilisé sous la surveillance d'un adulte. Il ne doit pas être utilisé sur une poussette n'ayant pas de capote ou de pare-soleil pour le recevoir. Ne jamais laisser l'enfant sous l'habillage en cas de temps ensoleillé pour cause de chaleur excessive.

Ne plus utiliser le véhicule si certaines pièces sont cassées ou manquantes.

AVERTISSEMENT Ne jamais laisser votre enfant sans surveillance.

AVERTISSEMENT S'assurer que tous les dispositifs de verrouillage sont enclenchés avant utilisation.

AVERTISSEMENT Pour éviter toute blessure, maintenir votre enfant à l'écart lors du dépliage et du pliage du produit.

AVERTISSEMENT Ne pas laisser votre enfant jouer avec ce produit.

AVERTISSEMENT Toujours utiliser le système de retenue.

AVERTISSEMENT Vérifier que les dispositifs de fixation de la nacelle, du siège ou du siège-auto sont correctement enclenchés avant utilisation.

AVERTISSEMENT Ce produit ne convient pas pour faire du jogging ou des promenades en rollers.

RECOMMANDATIONS:

- La position la plus inclinée doit être utilisée pour les nouveau-nés
- Seul le siège Smart de marque Brevi (Réf. 545) peu être fixé sur la poussette
- Le dispositif de blocage à l'arrêt doit être enclenché lorsque l'on place l'enfant dans le véhicule ou qu'on l'en sort
- Ne pas placer de charge supérieure à 2 kg dans le panier, ce qui entraînerait un déséquilibre de la poussette
- Toute charge attachée au poussoir et/ou à l'arrière du dossier et/ou sur les côtés du véhicule peut influer sur la stabilité du véhicule
- Cette poussette est conçue pour transporter un enfant à la fois
- Les accessoires non approuvés par Brevi srl ne doivent en aucun cas être utilisés
- En utilisation duo, châssis + siége SMART ce véhicule ne remplace pas un couffin ou un lit. Lorsque l'enfant a besoin de dormir, il convient de le placer dans une nacelle, un couffin ou un lit approprié
- Ne pas utiliser d'autres pièces de rechange que celles recommandées par le fabricant.

Tenir les sacs plastique de l'emballage hors de portée des enfants en raison du risque d'étouffement.

Le fabricant pourra apporter à tout moment des modifications aux modèles décrits dans ce mode d'emploi.

ESPAÑOL

IMPORTANTE – Conservar estas instrucciones para futuras consultas.

Estimado Cliente, gracias por escoger un producto Brevi.

Conforme a la norma: EN 1888:2012.

Asegurarse que el utilizador conozca bien el funcionamiento del producto. El montaje y la instalación deberán siempre ser hechas por un adulto.

ATENCIÓN Respetar las instrucciones de uso y la edad de utlización según el ámbito de aplicación previsto para cada versión: solo silla de paseo o silla de paseo mas silla de auto:

- **Función cochecito: de recién nacido a 15 kg.**
- **Función cochecito Dúo (Art.712): silla de paseo (Art.711) con silla de auto Smart, (Art.545): de recién nacido a 13 kg.** Por el empleo de la silla de auto en el automóvil hacer referencia a las instrucciones dotadas con la silla de auto.

ADVERTENCIA No dejar nunca al niño sin vigilancia.

ADVERTENCIA Asegurarse de que todos los dispositivos de cierre están engranados antes del

uso.

ADVERTENCIA Para evitar riesgos, alejar a vuestro niño durante las operaciones de abertura y cierre de este producto.

ADVERTENCIA No dejar que el niño juege con este producto.

ADVERTENCIA Utilizar sistematicamente las cintas de seguridad.

ADVERTENCIA Antes de la utilización verificar que el cuco o el asiento o las conexiones de la silla para auto (de niños) estén correctamente insertados.

ADVERTENCIA Este producto no es adecuado para correr o patinar.

RECOMENDACIONES!

- Para carritos con uso desde 0 meses: se recomienda utilizar el respaldo en posición completamente reclinada para los niños recién nacidos
- Solo la silla de auto Smart de Brevi (art. 545) puede ser adaptada sobre la silla de paseo
- El freno debe ser accionado cuando se coloca y cuando se quita al niño del carrito
- La cesta porta-objetos no debe ser cargada con pesos superiores a 2 kg
- Cualquier peso colocado en el manillar y/o en la parte de atras del respaldo y/o laterales del vehículo, podrían poner en riesgo la estabilidad del vehículo
- No transportar a mas de un niño a la vez
- Los accesorios no aprobados por Brevi srl, no deben ser utilizados
- Utilización de la silla de auto para niños junto con el chasis: este vehículo no reemplaza una cuna de viaje o cama. Si el niño necesita dormir, ponerlo en una cuna de viaje o cuna adecuada
- Usar sólo accesorios o recambios aconsejados por Brevi. El uso de accesorios no aprobados por Brevi podría ser peligroso

PRECAUCIONES GENERALES

Se aconseja alejar a los niños durante las operaciones de regulación. Asegurarse que correas, acoplamientos y cinturones de seguridad estén en perfectas condiciones. No efectuar las operaciones de plegado y apertura de la silla con el niño a bordo. No colgar del manillar bolsas o paquetes que puedan balancear la silla. No dejar nunca la silla sobre planos inclinados, con el niño dentro, ni siquiera con el freno accionado. El freno no garantiza frenadas optimas en pendientes muy rápidas. La utilización del cinturón es importante para la seguridad del niño. En las operaciones de regulación y de plegado de la silla, asegurarse siempre que las partes del cuerpo del niño estén libres de las partes móviles de la silla. No usar la silla si cualquiera de sus componentes se ha perdido o está dañado. No dejar que otros niños jueguen sin vigilancia cerca de la silla. Si la silla ha estado expuesta al sol durante mucho tiempo, esperar a que se refresque antes de colocar al niño dentro. La exposición prolongada al sol puede causar cambios de color en los materiales y en el tejido. Utilizar el dispositivo de freno siempre, cada vez que se suelta.

CONSEJOS PARA EL MANTENIMIENTO

Consultar la etiqueta de composición del tejido cosida sobre la tela para las instrucciones de lavado. Lubricar en caso de necesidad con aceite seco de silicona. Limpiar periódicamete la partes plásticas con un paño húmedo. Secar las partes metálicas para evitar formaciones de óxido. Controlar regularmente el estado de uso de las ruedas y tenerlas limpias de polvo y arena. Evitar el contacto de la silla con agua salina; puede causar formaciones de óxido.

Atención. Para evitar riesgo de asfixia, quite la protección plástica antes de usar el producto. Esta protección plástica tiene que ser tirada en una recogida de basuras lejos del niño.

PORTUGUÊS

Importante – Guardar estas instruções para futuras consultas.

Prezado Cliente, agradecemos por ter escolhido um produto Brevi.

Conforme a norma: EN 1888:2012.
Assegure-se de que o utilizador conhece bem o funcionamento do produto. A montagem e a instalação devem sempre ser feitas por um adulto.

ATENÇÃO Respeitar as instruções de utilização e a idade indicada conforme o ambito de aplicação previsto para cada versão: apenas Cadeira de Rua ou Cadeira de Rua com Cadeira Auto:

- **Cadeira de Rua: do nascimento aos 15 kg.**
- **Função carrinho Duo (Art.712): Carrinho de passeio (Art.711) com cadeira auto Smart (Art.545): do nascimento aos 13 kg.** Para o uso da cadeira auto no automóvel, por favor consulte as instruções que acompanham a cadeira auto.

ADVERTÊNCIA Nunca deixe a criança sem vigilância.

ADVERTÊNCIA Antes de usar o artigo , certifique-se de que todos os dispositivos de boqueio estão correctamente instalados.

ADVERTÊNCIA Para evitar lesões, assegure-se de que a criança é mantida afastada durante a abertura e o fecho deste produto.

ADVERTÊNCIA Não deixe a criança brincar com

este produto.

ADVERTÊNCIA Utilizar sempre o cinto de segurança e o entrepernas devidamente ajustados.

ADVERTÊNCIA Antes da utilização deverá verificar se a alcofa, o assento da cadeira ou a cadeira auto estão correctamente presos.

ADVERTÊNCIA Este produto não é adequado para ser usado enquanto pratica corrida ou patinagem.

RECOMENDAÇÕES!

- Relativamente aos carrinhos de passeio idóneos para serem utilizados desde o nascimento: é recomendável usar o encosto em posição completamente reclinada ao colocar um bebé recém-nascido
- Apenas a cadeira auto SMART da Brevi (art.545) pode ser instalada no carrinho
- O travão deve ser accionado enquanto se coloca ou se retira a criança da Cadeira de Rua
- O cesto não deverá ser carregado com mais de 2 kg
- Qualquer peso colocado na alça e/ou na parte de trás do encosto e/ou nos lados do veículo, poderão pôr em risco a estabilidade do veículo
- Não transportar mais do que uma criança de cada vez
- Os acessórios não aprovados por Brevi S.r.l. não devem ser utilizados
- Quando utilizada a Cadeira Auto juntamente com a Cadeira de Rua: este veículo não susbtitui o berço ou cama de viagem. Se a criança precisar de dormir deverá ser colocada num berço ou cama de viagem adequada
- Não usar acessórios ou componentes que não os aprovados pela Brevi. O uso de acessórios não aprovados pela Brevi poderá ser perigoso

AVISOS GERAIS

É aconselhável retirar as crianças durante as operações da regulação. Não abrir nem fechar a cadeira com a criança lá sentada. Não pendurar sacos pesados ou embalagens nos manípulos. Isso pode desequilibrar a cadeira. Usar os travões sempre que esteja parado. Nunca deixe a criança e a cadeira numa rampa e travada. O travão pode não garantir total segurança em rampas muito acentuadas. Para segurança da criança é muito importante que ela use os cintos.Quando estiver a abrir ou a fechar a cadeira, verifique sempre que as partes do corpo do bebé se encontram afastadas das partes móveis do chassi. Não use a cadeira se tiver componentes partidos ou em falta. Não permita que outra criança brinque sem vigilância perto da alcofa ou cadeira. A cadeira aquecerá excessivamente se deixada ao sol; deixe-a arrefecer antes de colocar lá a criança. Usar os travões sempre que esteja parado.

PRINCIPAIS CONSELHOS PARA MANUTENÇÃO

Consulte a etiqueta têxtil cosida no produto para instruções de lavagem. Se necessário lubrifique com óleo de silicone seco. Limpar periodicamente as partes plásticas com um pano húmido. Secar as partes metálicas para prevenir da ferrugem. Verifique a confecção e o desgaste das rodas regularmente e mantenha-as livre de poeiras e areia. Prolongada exposição ao sol pode causar alterações nas cores dos materiais e tecidos. Não deixe a cadeira ter contacto com água salgada: isso provoca a formação de ferrugem.

Atenção. Para evitar o risco de asfixia, eliminar a protecção plástica antes de utilizar este artigo. Esta protecção deve ser destruída ou mantida fora do alcance das crianças.

SLOVENSKO

VAŽNO – Hranite ta navodila za kasnejšo uporabo.

Spoštovani kupec, zahvaljujemo se vam, da ste izbrali prav izdelek Brevi.

Izdelan je v skladu s standardom: EN 1888:2012.
Takoj zavrzite plastične vrečke, ker so nevarne za otroka. Izdelek naj vedno sestavi in namesti odrasla oseba.

OPOZORILO Upoštevajte navodila za uporabo in primerno starost, navedeno za uporabni namen vaše verzije proizvoda: samo otroški voziček ali voziček + avtosedež.

- **Voziček: od rojstva do 15 kg**
- **Uporaba kot vozicek Duo (art. 712), sportni vozicek (art. 711) ali z avtosedezem Smart (art.545): od rojstva do 13 kg.** Ob namestitvi avtosedeza v avtomobilu prosimo upostevajte navodila prilozena avtosedezu.

OPOZORILO Otroka nikoli ne pustite samega brez nadzora.

OPOZORILO Pred vsako uporabo se prepričajte, ali so se varovala na vozičku in sedež pravilno zaskočila.

OPOZORILO Med jemanjem izdelka iz embalaže in med njegovim zlaganjem naj v bližini ne bo otrok. Na ta način boste preprečili morebitne poškodbe.

OPOZORILO Otroku ne dovolite da se z izdelkom igra.

OPOZORILO Vedno uporabljajte varovalni sistem.

OPOZORILO Pred uporabo preverite, da so ladjica, sedež ali priključki otroškega sedeža pravilno vstavljeni.

OPOZORILO Izdelek ni primeren za tek ali rolanje.

PRIPOROČILA!

- Za vozičke, ki se uporabljajo od rojstva: priporočamo, da za novorojenčke postabite hrbtišče v popolnoma spuščen položaj
- Na voziček lahko namestite le otroški avtosedež Brevi SMART (art. 545)
- Blokirni mehanizem mora biti aktiviran kadar dajete ali jemljete otroka iz vozička
- Odlagalne košare nikoli ne obremenite za več kot 2 kilograma
- Katera koli teža, pritrjena na kljuko in/ali zadnji strani hrbtišča in/ali na strani vozila bi lahko ogrozila stabilnost vozila
- Voziček je namenjen le za vožnjo enega otroka
- Uporaba dodatnih delov, ki niso odobreni s strani podjetja Brevi s.r.l., je prepovedana
- Uporaba avtomobilskega otroškega sedeža skupaj s šasijo: ta proizvod ne more nadomestiti prenosne posteljice ali postelje. Če ima otrok potrebo po spanju, ga položite v ustrezno posteljico
- Uporabljajte le dodatke oz. nadomestne dele proizvajalca Brevi. Uporaba dodatkov, ki niso dobavljeni s strani proizvajalca Brevi, je lahko nevarna

SPLOŠNA OPOZORILA

Priporočamo, da med uravnavanjem izdelka otroka odstranite. Pred vsako uporabo se prepričajte ali so se varovala na vozičku ali sedežu pravilno zaskočila. Vedno preverite, da so vsi deli vozička (vsi varnostni pasovi) nepoškodovani. Ne sestavljajte oz. zlagajte vozička medtem ko je otrok v njem. Nikoli dodatno ne obremenjujte ročaja z raznimi torbami ali vrečkami, saj lahko resno ogrozite stabilnost vozička. Nikoli ne uporabljajte oz. pritrjujte kakršnihkoli dodatkov ali nadomestnih delov, ki jih ne izdeluje ali ne priporoča proizvajalec. Med postanki vedno uporabljajte parkirno zavoro. Nikoli ne puščajte otroka in vozička brez nadzora na pobočju z vključeno zavoro. Zavora ne zagotavlja varnosti na strmih pobočjih. Otrok bo varen le, če bo vedno pripet z varnostnimi pasovi. Ko voziček sestavljate ali zlagate, vedno pazite, da otrok ni v neposredni bližini premikajočih se delov ogrodja vozička. Vozička ne uporabljajte v kolikor je kakšen del poškodovan ali manjka. Pazite, da se otroci ne bodo igrali brez nadzora v neposredni bližini vozička. V primeru, da bo otroški voziček dalj časa izpostavljen soncu, ga preden boste vanj posadili otroka dobro razhladite. Zaradi daljšega izpostavljanja vozička neposredni sončni svetlobi, lahko barve tkanine zbledijo. Med postankom vedno uporabljajte zavore.

SPLOŠNA NAVODILA ZA VZDRŽEVANJE

Navodila za vzdrževanje so razvidna na všivni etiketi. Po potrebi naoljite gibljive dela vozička s silikonskim oljem. Plastične dele vozička redno čistite z vlažno krpo. Vedno dobro osušite kovinske dele, s tem boste preprečili rjavenje. Redno preverjajte ali so kolesa dobro pritrjena in po potrebi očistite morebitne nanose prahu in peska. Pazite, da voziček ne pride v stik s slano vodo, saj lahko povzroči rjavenje.

Pozor. Še pred uporabo izdelka odstranite plastično ovojno embalažo in jo zavrzite oz. Shranite nedosegljivo otrokom. Na ta način boste preprečili nevarnost davljenja oz. Zadušitve.

POLSKY

WAŻNE - Niniejszą instrukcję zachować do przyszłych konsultacji.

Szanowny kliencie, dziękujemy Ci za wybór produktu Brevi.

Zgodny ze standardami bezpieczeństwa: EN 1888:2012.
Upewnij się, że ktokolwiek kto używa wózka wie jak go obsługiwać. Składanie i instalacja powinny zawsze być wykonywane przez osobę dorosłą.

WAZNE Należy przestrzegać instrukcji użytkowania oraz wskazanego wieku zgodnie z zastosowaniem przewidzianym dla danej wersji: tylko wózek spacerowy lub wózek spacerowy z fotelikiem samochodowym:

- **Spacerówka: od urodzenia do 15 kg.**
- **Wózek dwufunkcyjny (Art.712) Wózek (Art.711) z fotelikiem samochodowym (Art. 545): od urodzenia do 13 kg.** Dla użycia fotelika samochodowego w samochodzie, proszę postępuj zgodnie z załączoną instrukcją.

UWAGA Nigdy nie pozostawiaj dziecka bez opieki.
UWAGA Przed użyciem, upewnij się, że wszystkie urządzenia blokujące oraz siedzisko są poprawnie zablokowane.
UWAGA Aby uniknąć obrażeń, upewnij się, że Twoje dziecko jest zdala kiedy produkt jest składany i rozkładany.
UWAGA Nie pozwalaj dziecku bawić się tym produktem.
UWAGA Zawsze uzywaj systemu blokowania.
UWAGA Przed użyciem należy sprawdzić czy gondola, siedzisko lub zaczepy fotelika samochodowego (dla dzieci) są prawidłowo założone.
UWAGA Produkt nie jest przeznaczony do uzywania podczas biegania lub jezdzenia na rolkach.

ZALECENIA!

- Dotyczy wózków przeznaczonych do użytku od urodzenia: zaleca się korzystanie z pozycji całkowicie opuszczonej dla noworodków
- Tylko fotelik samochodowy Brevi Smart (art. 545) może być za-

mocowany do wózka
- Hamulec powinien być w pozycji “zablokowany” podczas wkładania lub wyciągania dziecka z wózka
- Kosz na zakupy nie może przwozić ciężarów większych niż 2 kg
- Wszelkie dodatkowe obciążenie przyłączone do uchwytu i/lub do oparcia i/lub do boków pojazdu, mogą zagrozić stabilności pojazdu
- Nigdy nie przewoż w wózku więcej niż jednego dziecka
- Zabrania się użycia akcesoriów, które nie zostały zatwierdzone przez spółkę Brevi srl
- Korzystanie z fotelika samochodowego dla dzieci razem z bazą: nie zastępuje on ani łóżeczka ani łóżeczka podróżnego. Jeżeli dziecko potrzebuje snu, położyć je w odpowiednim łóżeczku lub łóżeczku podróżnym
- Nie stosować akcesoriów lub czesci zamiennych innych jak te zatwierdzone przez Brevi. Użycie akcesoriów nie zatwierdzonych przez Brevi może być niebezpieczne w skutkach

OGÓLNE OSTRZEŻENIA

Konieczna jest wyciągnięcie dziecka podczas kontroli. Przed użyciem, upewnij się, że wszystkie urządzenia blokujące oraz siedzisko są poprawnie zablokowane. Upewnij się, że wszystkie paski, zaczepy i szelki bezpieczeństwa są w dobrej kondycji. Nie otwieraj lub nie składaj wózka jeżeli znajduje się w nim dziecko. Nie podwieszaj ciężkich toreb i pakunków do rączki. Może to wpłynąć na utratę stabilności wózka. Nie używaj dodatkowych akcesorii, części zamiennych lub części nie zatweirdzonych przez producenta wózka. Używaj hamulca za każdym razem gdy się zatrzymujesz. Nigdy nie pozostawiaj dziecka w wózku oraz wózka na zboczu nawet z załączonym hamulcem. Hamulec nie może zagwarantować bezpieczeństwa na stromych zboczach. Dla bezpieczeństwa Twojego dziecka zawsze zakładaj pasy bezpieczeństwa. Podczas składania i rozkładania wózka upewnij się że dziecka nie ma w pobliżu ponieważ może to spowodować przytszaśnięcie niektórych części ciała. Nie pozwól innym dzieciom na zabawę w pobiżu wózka. Wózek się nagrzeje jeżeli zostanie pozostawiony na słońcu, pozostaw go do schłodzenia zanim ułożysz w nim dziecko. Używaj hamulca za każdym razem gdy się zatrzymujesz.

PODSTAWOWE ZALECENIA UTRZYMANIA

Zawsze odwołuj się do metki naszytej na materiale w przypadku prania. Jeżeli isteniej taka potrzeba smaruj suchym lejem silikonowym. Czysc plastikowe elementy okresowo przy użyciu wilgotnej szmatki. Osuszaj metalowe elementy aby zapobiec pojawieniu się rdzy. Regularnie sprawdzaj zużycie kół i utrzymuj je w czystości z dala od kurzu i piasku. Wydłużone pozostawienie na słońcu może spowodować odbarwienia na materiale lub na częściach plastikowych. Nie dopuść aby wózek miał styczność ze słoną wodą: może to spowodować pojawienie się rdzy.

Wazne. Aby uniknąć ryzyka uduszenia, zdejmij plastikową osłonę przed użyciem produktu. Plastikowe pokrycie powinno zostać wyrzucone do kontenera z dala od dzieci.

MAGYAR

FONTOS – Tartsa meg ezeket az utasításokat a továbbiakban is.

Tisztelt vásárló! Köszönjük, hogy Brevi terméket választott.

Megfelel a biztonsági előírásoknak: EN 1888:2012.
Bizonyosodjon meg róla, hogy a babakocsi valamennyi használója ismeri a használat módját. Az összeszerelést és beállítást mindig felnőtt végezze.

FIGYELEM Tartsa be a használati utasításokat és változatra vonatkozó előreláthető alkalmazásnak megfelelő használati életkort: csak gyerekkocsi vagy gyerekkocsi és autósülés:
- **Babakocsi: születéstől 15 kg-os súlyig.**
- **Duo babakocsi funkció (Art. 712) Babakocsi (Art. 711) smart gyermeküléssel (Art. 545): születéstől 13 kg-os súlyig.** A biztonsági gyermekülés gépkocsiban való használatáról kérem olvassa el a gyermeküléshez mellékelt használati útmutatót.

FIGYELMEZTETÉS Soha ne hagyja gyermekét felügyelet nélkül.
FIGYELMEZTETÉS Használat előtt bizonyosodjon meg róla, hogy minden megfelelően van beállítva és összeszerelve.
FIGYELMEZTETÉS A sérülések elkerülése érdekében tartsa távol gyermekét, amikor összecsukja vagy szétnyitja a terméket.
FIGYELMEZTETÉS Ne engedje gyermekének, hogy játéknak használja a terméket !
FIGYELMEZTETÉS Mindig használja a belső öveket.
FIGYELMEZTETÉS A használat előtt ellenőrizze, hogy a hajó vagy az ülés vagy az autós gyerekülés fogantyúi (gyerekek számára) helyesen legyenek behelyezve.
FIGYELMEZTETÉS A termék nem használható futás vagy görkorcsolyázás közben.

AJÁNLÁSOK!

- A születéstől kezdve alkalmazott gyermekkocsik esetén: ajánlatos a háttámlát teljesen ledönteni az újszülöttek esetén
- Csak a Brevi Smart (art. 545) biztonsági gyermekülés csatlakoztatható az babakocsihoz
- A féket mindig rögzítse a gyermek ki- illetve berakásánál
- A kosár maximális terhelhetősége 2 kg

- A fogóra és/vagy a háttámlára és/vagy a jármű oldalaira akasztott súlyok veszélyeztetik a jármű stabilitását
- Egyszerre csak egy gyermek szállítható a babakocsiban
- Ne használjon a Brevi srláltal jóvá nem hagyott kiegészítőket
- Az autós gyerekülés tetővel együttes használata: ez a jármű nem helyettesíti az utazóágyat vagy egy ágyat. Ha a gyerek aludni szeretne, akkor helyezze egy utazóágyba vagy egy megfelelő ágyba
- A termékhez csak a Brevi által jóváhagyott tartozékokat használjon. A Brevi által nem jóváhagyott tartozékok használata veszélyes lehet

ÁLTALÁNOS FIGYELMEZTETÉSEK

Tanácsos kivenni a gyermeket ameddig a terméket beállítják, összeszerelik. Használat előtt győződjön meg róla, hogy a babakocsi vagy gyermekülés biztonsági kiegészítői megfelelően be vannak-e kapcsolva. Ne nyissa ki vagy csukja össze a babakocsit, amikor a gyermek benne ül. Egyszerre csak egy gyermek szállítható a babakocsiban. Ne akasszon nehéz táskákat vagy szatyrokat a fogantyúra, mert azzal megbonthatja a babakocsi egyensúlyát. Mindig használja a féket, ha megáll a babakocsival. A fogantyúra erősített súlyok rontják a babakocsi egyensúlyát és stabilitását. Csak a gyártó által jóváhagyott babakocsi-kiegészítőket, alkatrészeket és tartalék alkatrészeket használja. Ne hagyja a babakocsiban ülő gyermeket lejtőn a fék használata nélkül. A fék nem jelent teljes biztonságot a nagyon meredek lejtők esetében. A gyermek biztonsága érdekében nagyon fontos a biztonsági övek használata. A babakocsi nyitása és összecsukása során győződjön meg róla, hogy a gyermek testrészei nincsenek a váz mozgó alkatrészeinek útjában. Figyelem: ne használja a babakocsit, ha valamelyik alkatrésze megsérült vagy elveszett. Ne hagyja gyermekét felügyelet nélkül a babakocsi közelében. A babakocsi nagyon felmelegszik a napon. Mielőtt beleültetné a gyermeket, várja meg, hogy kihűljön. Mindig használja a féket, ha megáll a babakocsival.

ÁLTALÁNOS KARBANTARTÁS

Mosás előtt ismerkedjen meg a termék textíliájába varrt instrukciókkal. Szükség esetén száraz szilikonolajjal kenheti a babakocsit. A műanyag részeket időnként törölje át nedves ronggyal. A fém alkatrészeket tartsa szárazon a rozsdásodás megelőzése érdekében. Rendszeresen ellenőrizze a kerekek épségét, és tartsa őket por- és homokmentesen. A hosszan tartó, erős napfény hatására a babakocsi és a textil-alkatrészek színe megváltozhat . Ovja a babakocsit a sós víztől, mivel az rozsdásodást okozhat.

Figyelem. A fulladásveszély elkerülése érdekében távolítsa el a műanyag csomagolást mielőtt használná a terméket. Ezután dobja ki, a gyermektől távoli hulladék tárolóba.

HRVATSKI

VAŽNO – Sačuvajte ove upute za buduću upotrebu.

Poštovani korisniče, zahvaljujemo što se odabrali Brevi proizvod.

Proizvod je izrađen u skladu sa sigurnosnim standardom: EN 1888:2012.
Osigurati da korisnik dobro poznaje funkcijoniranje proizvoda. Sastavljanje i instalacija uvijek mora biti izvedena od strane odrasle osobe.

UPOZORENJE Pridržavajte se uputa za upotrebu i slijedite naputke glede dobi djeteta s obzirom na primjenu koja je predviđena verzijama: samo dječja kolica ili kolica zajedno s dječjom autosjedalicom:

- **Opcija kolica: od rođenja dijeteta do 15 kg.**
- **Duo kolica (art.712) Kolica (Art. 711) sa Smart autosjedalicom (Art. 545): odrođenja dijeteta do 13 kg.** Za upotrebu autosjedalice u vozilu molimo Vas da pogledate upute koje ste dobili sa autosjedalicom.

UPOZORENJE Nikada ne ostavljajte djete bez nadzora.
UPOZORENJE Prije svake upotrebe provjerite da li su blokirni mehanizmi u pravilnom položaju.
UPOZORENJE Kako bi izbjegli ozljede dijeteta, pobrinite se da je dijete udaljeno od proizvoda kada ga rasklapate ili sklapate.
UPOZORENJE Ne dozvolite da se dijete igra sa proizvodom.
UPOZORENJE Uvijek vežite dijete kada je u ležaljki-nosiljki.
UPOZORENJE Prije upotrebe provjerite jesu li košara ili sjedalo te priključci dječje autosjedalice pravilno postavljeni.
UPOZORENJE Ovaj proizvod nije namjenjen za trčanje ili koturanje.

PREPORUKE!

- Dječja kolica koja se upotrebljavaju od rođenja djeteta: preporuča se da se za tek rođenu djecu leđni naslon upotrebljava u potpuno polegnutom položaju
- Na kolica se može postaviti samo autosjedalica SMART Brevi (art. 545)
- Kočnice moraju biti blokirana kada se stavlja ili vadi dijete iz kolica
- Košarica se nesmije opteretiti više od 2 kilograma
- Svako opterećenje na ručicu i/ili stražnji dio naslona i/ili na bočne strane vozila, može ugroziti stabilnost vozila
- Ne koristite kolica za prijevoz više od jednog djeteta u isto vrijeme
- Ne smije se upotrebljavati dodatna oprema koju tvrtka Brevi srl nije odobrila
- Upotreba dječje autosjedalice zajedno s kosturom kolica: ovo prijevozno sredstvo nije putni krevetić niti krevet. Ako dijete tre-

ba spavati, stavite ga u putni krevetić ili u prikladni krevet.
- Ne koristite dodatni pribor i rezervne dijelove osim onih koje preporuča proizvođač Brevi. Korištenje dodatnog pribora koje Brevi nije odobrio može biti opasno

OPČA UPOZORENJA

Obavezno izvaditi dijete prilikom izvođenja operacija sklapanja proizvoda. Osigurati da pojaseve, zakačke i sigurnosne pojaseve budu ispravne. Nikada ne otvarajte ili zatvarajte kolica kada je dijete u njima. Ne vješajte teške torbe ili vrečice za ručke kolica. Dodatan teret može poremetiti balans kolica i dovesti u opasnost Vaše dijete. Ne upotrebljavajte dodatni pribor, rezervne dijelove i druge komponente koje nisu odobrene ili kupljene od strane proizvođača. Upotrebljavajte kočnice uvijek kada stanete. Nikada ne ostavljajte dijete samo u kolicima na nizbrdicama i kada su zakočena.Kočnice ne garantiraju sigurnost na vrlo strmim nizbrdicama. Za sigurnost Vašeg dijeteta je vrlo bitno da je uvijek vezano sa sigurnosnim pojasevima. Kada otvarate ili zatvarate kolica uvijek provjerite da tijelo Vašeg dijeteta nesmeta pokretnim dijelovima okvira kolica. Ne upotrebljavajte kolica ukoliko je bilo koji njihov dio oštečen ili nedostaje. Kolica će se pregrijati ukoliko budu izložena direktonoj sunčevoj svjetlosti; ostavite ih da se ohlade prije nego stavite dijete u njih. Koristiti kočnicu pri svakom zaustavljanju.

OPČI SAVJETI ZA ODRŽAVANJE

Provjerite ušivnu etiketu za održavanje. Ukoliko je potrebno podmažite ih suhim silikonskim uljem. Povremeno očistite plastične dijelove sa vlažnom krpom. Posušite metalne dijelova kako bi spriječili nastajenje hrđe. Redovito provjeravajte istrošenost kotača te ih uvijek očistite od prašine i pijeska. Ne dozvolite da kolica dođu u dodir sa slanom vodom; može izazvati stvaranje hrđe. Učestalo izlaganje suncu može izazvati promjene na boji materijla.

Pažnja. Plastične vrečice držite van dosega djeteta kako bi izbjegli mogučnost gušenja. Uvijek odstranite sve dijelova ambalaže van dosega dijeteta zbog opasnosti od ozljeđivanja.

РУССКИЙ

ВАЖНО - Сохранять инструкции для дальнейшего использования.

Уважаемый Клиент! Благодарим Вас за то, что Вы выбрали продукцию фирмы Brevi.

Соответствует нормам: EN 1888:2012.
Удостоверьтесь в том, что все, кто использует данное изделие, знают, как оно работает. Монтаж и устрановка должны осуществляться взрослыми людьми.

ВНИМАНИЕ Соблюдать инструкции по использованию и возрастные рекомендации в зависимости от предусмотренного применения: только коляска или коляска и деское автокресло:

- Прогулочная коляска: от рождения до 15 кг

- Функции коляски Duo 2в1 (Арт.712): прогулочная коляска (Арт. 711) с автокреслом Smart (Арт. 545): от рождения до 13 кг. Для использованияавтокреслаавтомобилеконсультироваться с инструкциями предоставляемыми с автокреслом.

ВАЖНО Никогда не оставляйте ребенка без присмотра.
ВАЖНО Перед использованием, удостоверьтесь что все защитные механизмы блокированы.
ВАЖНО Во избежание рисков, отдалить ребенка во время раскладывания и складывания изделия.
ВАЖНО Не позволяйте ребенку играть с изделием.
ВАЖНО Всегда пристегивайте ремни безопасности.
ВАЖНО Перед использованием проверить, что переноска или сиденье или крепления детского автокресла установлены правильно.
ВАЖНО Когда везете ребенка в коляске, не бегайте и не пользуйтесь роликовыми коньками.

РЕКОМЕНДАЦИИ!

- Для прогулочных колясок, используемых с рождения: для новорождённых детей рекомендуется использовать спинку в полностью опущенном положении
- Только автомобильное сиденье SMART Brevi (art. 545) можно устанавливать на прогулочную коляску
- Тормоза должны быть преведены в действие при усаживании и изъятии ребенка из коляски
- Корзина коляски не должна быть нагружена весом свыше 2 кг
- Предметы, подвешенные на ручку и/или сзади на спинку и/или по бокам коляски монут нарушить устойчивость коляски
- Никогда не перевозите более чем одного ребенка одновременно
- Запрещается использовать комплектующие, которые не были утверждены компанией Brevi srl
- Использование автомобильного детского кресла с рамой: кресло не заменяет кроватку для путешествий или кровать. Для сна ребенка использовать пригодные кроватку для путешествий или кровать
- Используйте исключительно аксессуары и запчасти рекомендуемые фабрикой. Использование аксессуаров не

одобренных фабрикой Brevi может быть опасно.

ОСНОВНЫЕ МЕРЫ БЕЗОПАСНОСТИ

Во время операции регулировки рекомендуется держать детей на расстоянии Удостоверьтесь в том, чтобы ремни, соединения и ремни безопасности были в отличном состоянии. Нельзя раскладывать или складывать коляску, когда в ней находится ребенок. Не вешайте на ручки коляски тяжелые сумки, так как коляска может перевернуться. Не используйте аксессуары для коляски, компоненты или запасные части, не рекомендованные производителем. Тормоз не гарантирует безопасность на крутой наклонной поверхности. Нельзя пользоваться коляской, если какая-либо из ее частей сломана или потеряна. Не позволяйте ребенку играть рядом с коляской Коляска может нагреться, если ее держать долгое время на солнце, поэтому необходимо охладить ее, прежде чем сажать в нее ребенка. При длительном нахождении коляски на солнце цвет ткани может поблекнуть. Никогда не перевозите более чем одного ребенка одновременно.

ОСНОВНЫЕ РЕКОМЕНДАЦИИ ПО УХОДУ ЗА КОЛЯСКОЙ

Для стирки чехлов следуйте инструкциям на этикетке. При необходимости можно смазать механические части коляски силиконовым маслом. Периодически необходимо протирать пластиковые части коляски влажной тряпкой. Вытирайте металлические части коляски для предохранения их от ржавчины. Колеса коляски всегда должны быть чистыми, предотвращайте попадание грязи и песка. Предотвращайте попадание соленой воды на коляску, во избежании образования ржавчины.

Внимание. Во избежание возможности удушения, удалить защитный пластик перед использованием данного артикля. Пластик должен быть уничтожен или переработан за пределами доступности ребенка.

SVENSKA

VIKTIGT – Bevara dessa instruktioner för framtida bruk.

Tack för att du valt Brevi.

Följer säkerhets standard: EN 1888:2012.
Försäkra er om att vagnens användare vet hur den fungerar. Montering och installation skall alltid utföras av en vuxen.

VARNING Respektera bruksanvisningen och åldern som anges för varje version: endast sittvagn eller sittvagn och bilbarnstol:

- **Sittvagns funktion: från födseln upp till 15 kg.**
- **Användning som Duo (art.712) Sittvagn (Art. 711) Med bilbarnstolen Smart (Art. 545): från födseln upp till 13 kg.** För användning av bilbarnstolen i bilen se instruktionsboken som medföljer bilbarnstolen.

VARNING Lämna aldrig barnet utan uppsyn.
VARNING Se till att alla blockeringsannordningar är korrekt installerade innan användning.
VARNING För att undvika risk för skador försäkra dig om att barnet inte befinner sig i närheten av produkten när den fälls upp eller fälls ihop.
VARNING Låt inte ditt barn leka med denna produkt.
VARNING Använd alltid säkerhetsbältet.
VARNING Se till att liggkorgens, vagnsitsens eller bilbarnstolens fästen är ordentligt fästa innan användning.
VARNING Vagnen är ej anpassad för jogging eller skating.

REKOMMENDATIONERNA!

- För vagnar som används från födseln: för nyfödda bebisar rekommenderar vi att man lutar ryggstödet så mycket det går
- Endast Brevis bilbarnstol SMART (art.545) kan fästas på vagnen
- Bromsen måste alltid vara i när barnet sätts i och tas ur vagnen
- Varukorgen får inte lastas tyngre än 2 kilo
- Alla vikter som fästs i handtagen och/eller bakom ryggstödet och / eller vid sidorna av fordonet, kan äventyra fordonets stabilitet
- Transportera inte mer än ett barn åt gången
- Endast tillbehör som godkänts av Brevi srl får användas
- Användning av bilbarnstolen tillsammans med chassin: detta fordon motsvarar inte en liggkorg eller en säng. Om barnet behöver sova bör det läggas i en säng eller en liggkorg
- Använd endast tillbehör och reservdelar som rekomenderats av företaget Brevi. Användning av andra tillbehör eller reservdelar än de rekomenderade av Brevi kan vara farligt

GENERELLA VARNINGAR

Vi rekomenderar att du håller barnen långt från produkten medans regleringar utförs. Innan användning försäkra dig om att säkerhetsfästena på vagnen och sätet är ordentligt blockerade. Försäkra dig om att säkerhetsbälten och spännen är i perfekt skick. Vagnen får inte öppnas eller fällas ihop med barnet i. Häng inga tunga föremål så som till exempel väskor eller kassar på styret. Detta kan skapa obalans och göra vagnen instabil. Lägg inte till och använd inte några accessoarer, reservdelar eller andra komponeneter som inte producerats eller auktoriserats av tillverkaren. Använd alltid bromsen när du stannar. Lämna aldrig ditt barn i vagnen i en sluttning med bromsen i. Bromsen garanterar inte säkerheten i branta backar. Observera att säkerhetsbältena är mycket viktiga för barnets säkerhet. När du öppnar eller fäller ihop vagnen se till att att inga av barnets kroppsdelar befinner sig i närheten så de riskerar att komma i klämm. Använd inte vagnen om någon del saknas eller är trasig. Låt inga andra barn leka obe-

vakade i närheten av vagnen. Denna produkt är inte anpassad för rullskridskoåkning eller skateboardåkning. En förlängd exponering i solljus kan orsaka förändringar i färgen på tyger och andra material. Lägg alltid i bromsen när du stannar.

GENERELLA SKÖTSELRÅD

Följ tvättråden på den fastsydda etiketten. Vid behov, smörj med silikonolja. Rengör plastdelarna regelbundet med en fuktig trasa. Torka metalldelarna torra för att undvika rost. Kontrollera regelbundet slitagen på hjulen och håll dem fria från sand och grus. Låt inte vagnen komma i kontakt med saltvatten: detta kan göra att den rostar. Vagnen blir överhettad om den lämnas en längre stund i solen, låt den svalna innan du sätter i barnet.

Varning. För att undvika risk för kvävning ta bort plastskyddet innan användning. Släng plastskyddet i avfallshantering utom barnets räckhåll.

NEDERLANDS

BELANGRIJK - Bewaar deze handleiding voor verdere raadpleging.

Geachte klant, wij danken U voor Uw keuze van een produkt van het merk Brevi.

Overeenkomstig de voorschriften : EN 1888:2012.
Verzeker u ervan dat de gebruiker de werking van het product goed kent. Assemblage en installatie moet altijd door een volwassene gebeuren.

LET OP Gelieve de gebruiksaanwijzing te respecteren naargelang de versie: buggy apart of buggy met autostoel:
- **Wandelwagenfunctie: vanaf de geboorte tot 15 kg.**
- **Functie Duo buggy (Art.712): Buggy (Art.711) met Autostoel Smart (Art.545): vanaf de geboorte tot 13 kg.** Voor het gebruik van de autostoel in de wagen, gelieve de gebruiksaanwijzing te bekijken die met de autostoel geleverd wordt.

WAARSCHUWING Laat uw kind niet zonder toezicht.
WAARSCHUWING Voor het gebruik verzekert u zich ervan dat alle vergrendelmechanismen correct zijn geïnstalleerd.
WAARSCHUWING Om kwetsuren te vermijden gelieve uw kind op afstand te houden bij het ontplooien en toeplooien van het produkt.
WAARSCHUWING Laat uw kind nooit met dit produkt spelen.
WAARSCHUWING Gebruik altijd het gordeltje.
WAARSCHUWING Controleer voor het gebruik of het autozitje of de zitting of de aansluiting van het zitje (voor kinderen) correct aangebracht zijn.
WAARSCHUWING Dit product is niet geschikt om mee te joggen of te skeeleren.

AANBEVELINGEN!

- Voor kinderwagens die vanaf de geboorte worden gebruikt: in het geval van pasgeboren baby's raden we u aan de rugleuning in liggende stand te gebruiken
- Enkel de Brevi SMART autostoel Art. 545 kan op de buggy worden bevestigd
- De rem opzetten om het kind in en uit de wandelwagen te nemen
- Er mag niet meer dan 2 kg gewicht in de mand worden geladen
- De stabiliteit van het voertuig wordt in gevaar gebracht door een gewicht aan het handvat en/of de achterkant van de rugleuning en/de zijkanten van het voertuig
- Vervoer niet meer dan één kind tegelijk
- Gebruik nooit accessoires die niet door Brevi srl. goedgekeurd zijn
- Het autozitje samen met het frame gebruiken: dit voertuig is geen reiswieg of bed. Leg uw kind te rusten in een bed of reiswieg als het moet slapen
- Gebruik alleen door Brevi aanbevolen accessoires of reserveonderdelen. Het kan gevaarlijk zijn om niet door Brevi goedgekeurde accessoires te gebruiken

ALGEMENE WAARSCHUWING

Het is aan te bevelen de kinderen te verwijderen bij het wijzigen van de instelling van het produkt. Verzeker u er voor het gebruik altijd van dat de veiligheidsmechanismen van de wandelwagen en van de zitting goed zijn vergrendeld. Verzeker u ervan dat de gordels, de koppelingen en de veiligheidsgordels zich in perfecte staat bevinden. Sluit en open de wandelwagen niet, terwijl het kind erin zit. Hang geen tassen of pakjes aan de handgreep, omdat ze de wandelwagen uit zijn evenwicht kunnen brengen. Gebruik of breng geen niet door de fabrikant geleverde of goedgekeurde accessoires, reserveonderdelen of onderdelen aan de wandelwagen aan. Gebruik de rem iedere keer dat u stopt. Laat de wandelwagen nooit met het kind erin op een helling staan, ook al staat hij op de rem. De rem garandeert niet dat er op erg steile hellingen optimaal wordt geremd. Het gebruik van de veiligheidsgordels is belangrijk voor de veiligheid van uw kind. Verzeker u er bij het afstellen en sluiten van de wandelwagen altijd van, dat het lichaam van het kind niet in aanraking komt met de bewegende delen van het frame.Gebruik de wandelwagen niet als welk onderdeel dan ook is kwijtgeraakt of is beschadigd. Laat andere kinderen niet zonder toezicht in de buurt van de wandelwagen spelen. Als u de wandelwagen gedurende lange tijd in de zon laat staan, wacht dan tot hij afgekoeld is, voordat u het kind erin zet. Gebruik de rem iedere keer dat u stopt.

ONDERHOUDSTIPS

Raadpleeg het samenstellingsetiket, dat op het product is genaaid, voor de wasinstructies. Indien nodig met droge siliconenolie smeren. Reinig de kunststof delen regelmatig met een vochtige doek. Droog de metalen delen af, om roestvorming te voorkomen. Controleer regelmatig de slijtagestaat van de wielen en houd ze vrij van stof en zand. Voorkom dat de wandelwagen in aanraking komt met zout water. Het kan roestvorming veroorzaken. Door lang in de zon te staan, kunnen de materialen en stoffen van kleur veranderen.

Let op. Voor verstikking te vermijden, verwijder de plastiek verpakking alvorens het product te gebruiken. Deze verpakking dient vernietigd te worden.

ΕΛΛΗΝΙΚΑ

ΣΗΜΑΝΤΙΚΟ – Φυλάξτε αυτές τις οδηγίες για μελλοντική αναφορά.

Αξιότιμε πελάτης, σας ευχαριστούμε που επιλέξατε ένα προϊόν Brevi.

Είναι σύμφωνο στον κανόνα ασφάλειας: EN 1888:2012.
Να βεβαιώνεστε ότι ο χρήστης γνωρίζει καλά τη λειτουργία του προϊόντος. Οι διαδικασίες της συναρμολόγησης και της εγκατάστασης πρέπει να διενεργηθούν από τους ενηλίκους.

ΠΡΟΣΟΧΗ Τηρείτε τις οδηγίες χρήσης και την ηλικία χρήσης, σύμφωνα με το προβλεπόμενο πεδίο εφαρμογής του μοντέλου: μόνο καροτσάκι ή καροτσάκι μαζί με κάθισμα αυτοκινήτου:

- **Λειτουργία καροτσάκι: από τη γέννηση μέχρι 15 kg**
- **ΕΛΛ.:Λειτουργια καροτσιου DUO (Art.712) καροτσι (Art.711) με καθισμα αυτοκινητου (Art.545): από τη γέννηση μέχρι 13 kg.** ΕΛΛ.:Για τη χρηση του καθισματος αυτοκινητου παρακαλουμε να ακολουθειτε τις οδηγιες που συνοδευουν το καθισμα

ΠΡΟΣΟΧΗ Να μην αφηνετε ποτε το μωρο αφυλακτο.
ΠΡΟΣΟΧΗ Πριν από τη χρήση, να σιγουρευθείτε ότι όλες οι συσκευές μπλοκαρίσματος είναι σωστά εγκαταστημένες.
ΠΡΟΣΟΧΗ Για την αποφυγη ατυχηματος βεβαιωθειτε οτι το παιδι σας ειναι μακρια οταν ανοιγετε η κλεινετε το καροτσι.
ΠΡΟΣΟΧΗ Μην αφηνετε το παιδι να παιζει με το προιον.
ΠΡΟΣΟΧΗ Να χρησιμοποιείτε πάντα το σύστημα συγκράτησης.
ΠΡΟΣΟΧΗ Πριν από τη χρήση, βεβαιωθείτε ότι το πορτ-μπεμπέ ή το κάθισμα ή οι προσδέσεις του καθίσματος αυτοκινήτου (για παιδιά) έχουν τοποθετηθεί σωστά.
ΠΡΟΣΟΧΗ Αυτό το προϊόν δεν είναι κατάλληλο για τη χρήση τρέχοντας ή κάνοντας πατινάζ.

ΣΥΣΤΆΣΕΙΣ!

- Για καροτσάκια που μπορούν να χρησιμοποιηθούν ήδη από τη στιγμή της γέννησης: συνιστάται η πλάτη να είναι τελείως κατεβασμένη όταν το καροτσάκι προορίζεται για νεογέννητα
- Μόνο το κάθισμα αυτοκινήτου μπεμπέ SMART (art. 545) της Brevi μπορεί να τοποθετηθεί στο καροτσάκι
- Θα πρεπει να ενεργοποιησετε το φρενο κατα τη διαρκεια που βαζετε η βγαζετε το παιδι απο το καροτσι
- Δεν πρέπει να φορτώνετε το καλάθι μεταφοράς αντικειμένων με βάρη μεγαλύτερα των 2 kg
- Οποιοδήποτε βάρος συνδεδεμένο με τη λαβή και /ή πίσω από την πλάτη ή/ και τις πλευρές του οχήματος, θα μπορούσε να θέσει σε κίνδυνο τη σταθερότητα του οχήματος
- Να μη μεταφέρετε περισσότερα από ένα παιδί κάθε φορά
- Τα αξεσουάρ που δεν είναι εγκεκριμμένα από την Brevi srl, δεν πρέπει να χρησιμοποιούνται
- Χρήση του παιδικού καθίσματος αυτοκινήτου μαζί με το σκελετό: το όχημα αυτό δεν αντικαθιστά ένα κρεβατάκι ταξιδιού ή ένα κρεβάτι. Εάν το παιδί χρειάζεται να κοιμηθεί, τοποθετήστε το σε ένα κρεβατάκι ταξιδιού ή σε ένα κατάλληλο κρεβάτι
- Να χρησιμοποιείτε μόνο τα εξαρτήματα ή τα ανταλλακτικά που σας συστήνει η Brevi. Θα μπορούσε να είναι επικίνδυνη η χρήση των μη εγκεκριμένων εξαρτημάτων από τη Brevi

ΓΕΝΙΚΕΣ ΠΡΟΕΙΔΟΠΟΙΗΣΕΙΣ

Συνισταται να απομακρυνετε το παιδι οταν κανετε λειτουργιες ρυθμισης στο καροτσι(ανοιγμα/κλεισιμο/προσαρμογη βρεφικου καθισματος κ.λ.π.) Πρωτού χρησιμοποιήσετε το παιδικό καροτσάκι να βεβαιώνεστε πάντα ότι τα συστήματα ασφαλείας του ή του καθίσματος είναι σωστά μπλοκαρισμένα. Να βεβαιώνεστε ότι τα λουριά, οι συνδέσεις και οι ζώνες ασφαλείας βρίσκονται σε άριστη κατάσταση. Να μην εκτελείτε τις διαδικασίες ανοίγματος και δίπλωσης του παιδικού καροτσιού, με το μωρό επάνω. Να μη μεταφέρετε περισσότερο από ένα παιδί. Να μην κρεμάτε στη λαβή τσάντες ή πακέτα τα οποία θα μπορούσαν να γείρουν από τη μια πλευρά το παιδικό καροτσάκι. Να μη χρησιμοποιείτε ή να εφαρμόζετε στο παιδικό καροτσάκι εξαρτήματα, ανταλλακτικά και κομμάτια που δεν είναι εφοδιασμένα από τον κατασκευαστή. Να χρησιμοποιείτε το σύστημα φρεναρίσματος κάθε φορά που σταματάτε. Να μην αφήνετε ποτέ το παιδικό καροτσάκι σε ένα κεκλιμένο επίπεδο, με το μωρό στο εσωτερικό του και ενεργοποιημένο το φρένο. Το φρένο δεν εγγυείται άριστα φρεναρίσματα όταν βρίσκεστε σε δρόμους με πολύ απότομες κλίσεις. Η χρήση των ζωνών είναι σημαντική για την ασφάλεια του παιδιού σας. Κατά τις διαδικασίες της ρύθμισης και του διπλώματος του παιδικού καροτσιού, να βεβαιώνεστε πάντα ότι δε βρίσκονται σε επαφή τα μέρη του σώματος του παιδιού με τα

κινούμενα μέρη του βασικού πλαισίου. Να μη χρησιμοποιείτε το παιδικό καροτσάκι εάν έχει χαθεί ή καταστραφεί ένα οποιοδήποτε κομμάτι. Να μην αφήνετε να παίζουν αφύλακτα άλλα μικρά παιδιά δίπλα στο παιδικό καροτσάκι. Εάν αφήνετε εκτεθειμένο στον ήλιο για πολύ χρόνο το παιδικό καροτσάκι, να περιμένετε πρώτα να κρυώσει πρωτού τοποθετήσετε το μωρό. Να χρησιμοποιείτε το σύστημα φρεναρίσματος κάθε φορά που σταματάτε.

ΣΥΜΒΟΥΛΕΣ ΓΙΑ ΤΗ ΣΥΝΤΗΡΗΣΗ

Συμβουλευθείτε την ετικέτα με τη σύνθεση του υφάσματος που είναι ραμμένη στο προϊόν με τις οδηγίες πλυσίματος. Να λαδώνετε σε περίπτωση ανάγκης με ξηρό λάδι σε σιλικόνη. Να καθαρίζετε περιοδικά τα πλαστικά μέρη με ένα υγρό πανί. Να στεγνώνετε τα μεταλλικά μέρη προκειμένου να αποφεύγετε ο σχηματισμός σκουριάς. Να ελέγχετε τακτικά το στάδιο φθοράς των ροδών και να τις κρατάτε καθαρές από τη σκόνη και την άμμο. Η παρατεταμένη έκθεση στον ήλιο μπορεί να προκαλέσει αλλαγή στο χρώμα των υλικών και των υφασμάτων. Να αποφεύγετε την επαφή του παιδικού καροτσιού με το αλμυρό νερό· μπορεί να προκληθεί σχηματισμός σκουριάς.

Προσοχή. Για να αποφεύγετε τον κίνδυνο πνιξίματος, να πετάτε την πλαστική προστασία πρωτού χρησιμοποιήσετε αυτό το είδος. Αυτή η προστασία πρέπει να καταστρέφεται ή να εξαλείφεται μακριά από την ικανότητα των παιδιών.

ROMANA

IMPORTANT – Păstrați aceste instrucțiuni pentru a le consulta în viitor.

Draga cumparatorule , iti multumim ca ai ales produsul Brevi.

Produs conform standardelor de siguranta: EN 1888:2012.
Asigurativa ca oricine foloseste produsul stie cum functioneaza acesta. Asamblarea si instalarea trebuie facuta intotdeauna de catre un adult.

AVERTIZARE Respectaţi instrucţiunile de folosire şi vârsta de utilizare în funcţie de mediul de aplicare prevăzut de versiune: numai cărucior sau cărucior cu fotoliu auto.

- **Carucior: de la nastere si pana la 15 kg**
- **Cele doua functii ale caruciorului (art.712) Carucior (art.711) impreuna cu cosul auto smart (art.545): de la nastere la 13 kg.** Pentru a putea sa folositi cosul auto in masina va rog sa studiati instructiunile care vin impreuna cu cosul auto.

AVERTIZARE Nu lasati niciodata copilul nesupravegheat.
AVERTIZARE Asigurati-va ca toate dispozitivele de blocare sunt instalate corect inainte de folosire.
AVERTIZARE Pentru a evita ranirea, tineti copilul dumneavoastra departe de locul unde desfaceti sau strangeti acest produs.
AVERTIZARE Nu lasati copilul dumneavoastra sa se joace cu acest produs.
AVERTIZARE Intotdeauna folositi sistemul de siguranta (fixare).
AVERTIZARE Înainte de utilizare verificați introducerea corectă a coșulețului auto sau scaunului sau prinderilor fotoliului auto (pentru copii).
AVERTIZARE Acest produs nu este recomandat sa-l folositi in timp ce alergati sau patinati.

RECOMANDĂRILE!

- În cazul în care aveți un cărucior care se poate folosi încă de la nașterea copilului, vă recomandăm să înclinați spătarul complet atunci când transportați un nou-născut
- Numai fotoliul auto SMART Brevi (art. 545) poate fi instalat pe căruciorul
- Frana caruciorului trebuie actionata atunci cand puneti sau scoateti copilul din carucior
- Cosul de bagaje nu trebuie incarcat cu mai mult de 2 kg
- Oricare piesă legată de mâner şi/sau în spatele spătarului şi/sau pe laturile vehiculului, ar putea expune riscului stabilitatea vehiculului
- Nu transportati mai mult de un copil odata
- Accesoriile ne aprobate de Brevi srl, nu trebuie să fie utilizate
- Utilizarea fotoliului auto pentru copii împreună cu şasiu: acest vehicul nu înlocuieşte un pătuţ de călătorie sau un pat. În cazul în care copilul vrea să doarmă, puneţi-l într-un pătuţ de călătorie sau într-un pat adecvat
- Nu folositi accesorii sau inlocuire de parti altele decat cele aprobate de catre Brevi. Folosirea accesoriilor care nu sunt aprobate de catre Brevi pot fi periculoase.

AVERTIZMENTE GENERALE.

Se recomanda scoaterea copiilor din interior, în timpul operaţiunilor de reglare. Asigurati-va ca centurile ,clemele,si hamurile de siguranta sunt in perfecta stare de functionare. Nu agăţaţi de mâner genţi sau pachete care pot dezechilibra căruciorul. Nu folosiţi şi nici nu ataşaţi la cărucior diverse accesorii, părţi de schimb şi componente care nu au fost furnizate sau aprobate de către producător. Utilizaţi dispozitivul de frânat de fiecare dată când vă opriţi. Nu lăsaţi niciodată căruciorul pe un plan înclinat, având copilul în interior şi cu dispozitivul de frânare acţionat. Dispozitivul de frânare nu garantează o frânare optimă în situaţia în care vă aflaţi pe pante foarte abrupte. Folosirea centurilor este importantă pentru siguranţa copilului dumneavoastră. Nu folosiţi căruciorul în cazul în care un component oarecare al acestuia s-a pierdut sau s-a stricat Nu permiteţi altor copii să se joace nesupravegheaţi în apropierea căruciorului. Dacă lăsaţi căruciorul expus la soare pentru mai mult timp, aşteptaţi ca acesta să se răcească înainte de aşeza copilul în interior. Folositi intotdeauna franele cand va

opriti.

SFATURI PENTRU ÎNTREȚINERE

Cititi eticheta cusuta de produs pentru a cunoaste instrucţiunile cu privire la spălare. Lubrefiati rotile ,in caz de nevoie, cu vaselina pe baza de silicon. Curăţaţi în mod periodic părţile din plastic cu o cârpă umedă. Uscaţi părţile din metal pentru a evita formarea ruginii. Controlaţi cu regularitate gradul de uzură al roţilor şi ţineţi-le mereu curate, îndepărtând praful şi nisipul. Expunerea prelungită la soare poate cauza modificări de culoare în materiale şi ţesuturi. Evitaţi contactul căruciorului cu apă salină; ar putea cauza formarea ruginei.

Atenție. Pentru a preveni sufocarea, scoateti protectia din plastic inainte de a folosi produsul. Aceasta protectie din plastic trebuie aruncata intr-un loc special, departe de copil.

I - Brevi potrà apportare in qualsiasi momento modifiche ai modelli descritti in questo libretto d'istruzioni d'uso. **GB -** Brevi can make any change whatsoever to the product described in this instructions leaflet without any prior notice. **D -** Brevi ist berechtigt, an den in diesem Anleitungsheft beschriebenen Modellen zu jedem Zeitpunkt Änderungen vorzunehmen. **F -** Brevi pourra apporter à tout moment des modifications aux modèles décrits dans ce mode d'emploi. **E -** Brevi podrá realizar en cualquier momento modificaciones a los modelos descritos en este libro de instrucciones para su uso. **P -** Brevi poderá efectuar a qualquer momento alterações nos modelos descritos neste manual de instruções de uso. **SLO -** Proizvajalec Brevi si pridržuje pravico, da kadarkoli brez dodatnega obvestila izvede spremembe na izdelku, ki je predmet teh navodil za uporabo. **PL -** Firma Brevi moze wprowadzić zmiany w modelach, opisanych w tej instrukcji, w dowolnym momencie. **H -** Brevi bármilyen változtatást eszközölhet a használati utasításban minden előzetes értesítés nélkül. **HR -** Brevi zadržava pravo bilo kakve promjene na proizvodu koji je opisan u ovim uputstvima za upotrebu bez prethodne najave. **RUS -** Производитель оставляет за собой право вносить изменения в конструкцию модели, описанной в данной инструкции, в любое время. **S -** Brevi förbehåller sig rätten till modelländringar. **NL -** Brevi kan op elk willekeurig moment wijzigingen aan de in deze handleiding beschreven modellen aanbrengen. **GR -** Η Brevi μπορεί να επιφέρει οποιαδήποτε στιγμή αλλαγές στα μοντέλα που περιγράφονται σε αυτό το φυλλάδιο οδηγιών. **RO -** Brevi are dreptul sa faca orice schimbare la produsul descris in instructiuni, fara o notificare prealabila.

BREVI srl
Via Lombardia 15/17 - 24060 Telgate (Bg) - Italy
Tel. +39 035 8359311 - Fax +39 035 4491129
www.brevi.eu - info@brevi.eu

711-03-130124-00