

FOPPAPEDRETTI®

- I LISTA AUTOVETTURE
- GB VEHICLE LIST
- F LISTE DES VOITURES
- D FAHRZEUG-TYPENLISTE
- E LISTA AUTOMÓVILES
- NL LIJST MET AUTO'S
- GR ΚΑΤΑΛΟΓΟΣ ΑΥΤΟΚΙΝΗΤΩΝ
- P LISTA DE AUTOMÓVEIS
- RU СПИСОК АВТОТРАНСПОРТНЫХ СРЕДСТВ

La "BASE AUTO CON STAFFA mod CS28B" è un prodotto "semi-universale" destinato all'utilizzo con il seggiolino auto "TUO CS28", "MYO CS28", "MYO TRONIC CS28", (omologazione ECE R44-04 5066)

La "BASE AUTO CON STAFFA mod CS28B" è utilizzabile solo per l'installazione sui sedili delle auto comprese in questa lista. In ogni caso, la lista è soggetta ad una continua revisione con cambiamenti e aggiunte di modelli di autovetture. L'elenco aggiornato è consultabile nel nostro sito internet: www.foppapedretti.it

La "BASE AUTO CON STAFFA mod CS28B" deve essere fissata con la cintura di sicurezza a tre punti utilizzata congiuntamente al piede di supporto.

Consultate il manuale d'uso del seggiolino auto gruppo 0+ (type CS28) e della base 0+, per avere informazioni su come installare e fissare correttamente la base 0+ ed agganciare il seggiolino alla stessa, su come collocare ed assicurare il bambino e come regolare correttamente il maniglione dello stesso.

Posizionare questa base esclusivamente su di un sedile orientato nel senso di marcia, 1-2-3-4-5-6-7, dotato di cintura di sicurezza a 3 punti di attacco secondo la norma ECE R16 o norme equivalenti.

LEGGERE ATTENTAMENTE LE AVVERTENZE RIPORTATE SUI PRODOTTI ED IL MANUALE D'USO E CONSERVARLO PER OGNI FUTURO UTILIZZO.

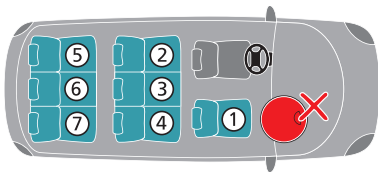
IMPORTANTE

La base con staffa 0+ è omologata secondo la norma ECE R44/04, norma Europea relativa alla sicurezza dei seggiolini auto, e deve essere utilizzata solo in abbinamento al seggiolino auto Gruppo 0+ (type CS28/ECE R44-04 5066). Il modello del seggiolino è riportato sull'etichetta applicata al prodotto.

Nel caso di vani portaoggetti situati sul fondo vettura, nell'area di contatto della gamba, aprire il coperchio del vano e fare appoggiare la gamba sul fondo.



AVVERTENZA: NON UTILIZZARE LA BASE 0+ SU DI UN SEDILE DOTATO DI AIRBAG



The "BASE AUTO CON STAFFA mod CS28B" is a "SEMI-UNIVERSAL" product destined for use with the car seat "TUO CS28", "MYO CS28", "MYO TRONIC CS28", (approved to ECE R44-04 5066).

The "BASE AUTO CON STAFFA mod CS28B" can only be installed on seats in vehicles indicated on this list. Please note that this list undergoes ongoing revision procedures, with changes and additions of vehicles accordingly. The up to date list can be consulted on our web site: www.foppapedretti.it

The "BASE AUTO CON STAFFA mod CS28B" can be fastened to the seat using the 3-point safety harness together with the support foot.

Consult the instruction car seat group 0+ (type CS28) and base 0+ instruction manual for information on how to install and secure the base 0+ correctly, how to fasten the car seat to the base, how to position and fasten baby in the infant car seat and how to regulate the handle of the infant car seat correctly.

This base must only be placed in a forward facing position on a car seat provided, 1-2-3-4-5-6-7, with a 3 point safety belt according to regulation ECE R16 or an equivalent standard.

READ THE WARNINGS ON THE PRODUCTS CAREFULLY AND THE INSTRUCTION MANUAL AND KEEP FOR FUTURE REFERENCE.

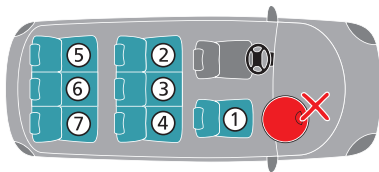
IMPORTANT

The base 0+ is standard approved according to the regulation ECE R44/04, the European regulation concerning the safety of infant car seats and it must only be used together with the infant car seat Group 0+ (type CS28/ECE R44-04 5066). The model of the infant car seat is stated on the label fitted on the product.

If your car has storage compartments on the floor of the vehicle, in the area where the support leg is to rest, you should open the compartment and rest the leg on the bottom of it.



WARNING: DO NOT USE THIS INFANT CAR SEAT ON SEATS EQUIPPED WITH AIRBAGS



La "BASE AUTO CON STAFFA mod CS28B" est un produit "SEMI-UNIVERSEL" destiné à être utilisé avec le siège-auto "TUO CS28", "MYO CS28", "MYO TRONIC CS28", (homologation ECE R44-04 5066).

La "BASE AUTO CON STAFFA mod CS28B" ne peut être utilisée que sur les sièges des voitures mentionnées dans cette liste. La liste est soumise à une révision continue, comportant des modifications et des ajouts de modèles de voitures. La liste actualisée est disponible sur notre site Internet : www.foppapedretti.it

La "BASE AUTO CON STAFFA mod CS28B" doit être installée avec la ceinture de sécurité trois points utilisée avec le pied d'appui.

Veuillez consulter le guide d'utilisation de votre siège auto Groupe 0+ (type CS28) pour toutes informations concernant l'installation de votre enfant, le réglage du harnais de sécurité, le réglage de la poignée ergonomique et l'entretien du siège.

N'installez votre Base 0+ que sur un siège (type CS28/ECE R44-04 5066) orienté vers l'avant, 1-2-3-4-5-6-7, et équipé d'une ceinture de sécurité à 3 points agréée selon la norme ECE R16 ou équivalente.

Pour une utilisation totalement sûre de votre siège auto Groupe 0+, prenez le temps de lire attentivement les consignes de sécurité et les différents avertissements spécifiques au siège auto Groupe 0+.

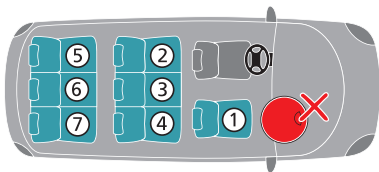
IMPORTANT

Votre Base 0+ est homologuée selon la norme ECE R44/04, norme européenne relative aux sièges auto de sécurité pour enfants et doit être uniquement utilisée en combinaison avec le siège auto Groupe 0+ (type CS28/ECE R44-04 5066). Le type de votre siège auto est indiqué sur l'autocollant placé sur le côté de la coque du siège auto Groupe 0+.

Si un compartiment porte-objets est installé sur le plancher du véhicule, dans la zone de contact avec le pied de la base, ouvrir le couvercle du compartiment et faire reposer le pied sur le plancher.



AVERTISSEMENT ! N'UTILISEZ PAS LA BASE 0+ SUR UN SIÈGE PASSAGER EQUIPE D'UN AIRBAG.



Die "BASE AUTO CON STAFFA" mod CS28B" ist ein "SEMIUNIVERSELLES" Produkt zur Verwendung mit dem Kinderautositz "TUO CS28", "MYO CS28", "MYO TRONIC CS28", (Zulassung ECE R44-04 5066).

Die "BASE AUTO CON STAFFA mod CS28B" kann auf den Sitzen von PKWs installiert werden, die auf dieser Fahrzeug-Typenliste enthalten sind. Die Fahrzeug-Typenliste wird laufend ergänzt, um Änderungen an den Fahrzeugen und neue Automodelle zu berücksichtigen. Das jeweils aktuelle Verzeichnis ist auf unserer Webseite konsultierbar: www.foppapedretti.it

Die "BASE AUTO CON STAFFA mod CS28B" kann in Kombination mit dem Stützfuß, mit dem 3-Punkt-Sicherheitsgurt installiert werden

Das Anwendungshandbuch des Autokindersitzes der Gruppe 0+ (type CS28) und der Basis 0+ zu Rate ziehen, um Informationen zu erhalten wie man die Basis 0+ korrekt einbaut und befestigt und den Kindersitz daran anbringt, wie man das Kind unterbringt und sichert und wie man den Griff desselben korrekt einstellt.

Diese Basis ausschließlich auf einem Sitz positionieren, der in Fahrtrichtung ausgerichtet ist, 1-2-3-4-5-6-7, der mit einem angeschlossenen 3-Punkte-Sicherheitsgurt, gemäß der ECE-Norm R16 oder gleichwertiger Normen, versehen ist.

Die Hinweise, die auf den Produkten angebracht sind und das Anwendungshandbuch aufmerksam lesen und es für jegliche zukünftige Verwendung aufbewahren.

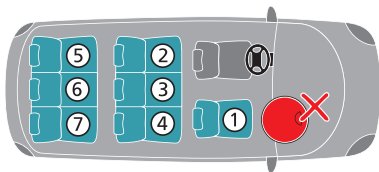
WICHTIG

Die Basis 0+ ist gemäß der europäischen ECE-Norm R44/04 bezüglich der Sicherheit von Autokindersitzen zugelassen und darf nur in Verbindung mit dem Autokindersitz der Gruppe 0+ (type CS28/ECE R44-04 5066) verwendet werden. Das Modell des Kindersitzes ist auf der Etikette, die sich auf dem Produkt befindet, angegeben.

Sollte sich am Boden des Fahrzeuges ein Stauraum in dem Bereich befinden, in dem das Bein aufgesetzt wird, öffnen Sie die Abdeckung des Stauraums und setzen Sie das Bein auf dem Boden auf.



WARNUNG : DIE BASIS 0+ NICHT AUF EINEM SITZ VERWENDEN, DER MIT AIRBAG AUSGESTATTET IST.



La "BASE AUTO CON STAFFA mod CS28B " es un producto "SEMI-UNIVERSAL" destinado para la utilización con la sillita para coche "TUO CS28", "MYO CS28", "MYO TRONIC CS28" (homologación ECE R44-04 5066).

La "BASE AUTO CON STAFFA mod CS28B" es apta únicamente para su instalación en los asientos de los coches incluidos en este listado. De todas formas, el listado debe considerarse sujeto a una revisión continuada con cambios e integraciones de modelos de automóviles. lista actualizada puede consultarse en nuestra página: www.foppapedretti.it

La "BASE AUTO CON STAFFA mod CS28B" deber ser instalada con el cinturón de seguridad de tres puntos utilizado junto al pie de soporte.

Consultar el manual de uso de la sillita para auto del grupo 0+ (type CS28) y de la base 0+, para obtener informaciones sobre como instalar y fijar correctamente la base 0+ y sobre como enganchar la sillita a la misma, sobre como colocar y asegurar el niño y sobre como regular correctamente la manija de la misma.

Colocar esta base exclusivamente sobre un asiento orientado en el sentido de marcha, 1-2-3-4-5-6-7, dotado de cinturón de seguridad de 3 puntos de enganche según la norma ECE R16 o normas equivalentes.

Leer atentamente las advertencias aplicadas sobre los productos y el manual de uso y conservarlo para todo uso futuro.

IMPORTANTE

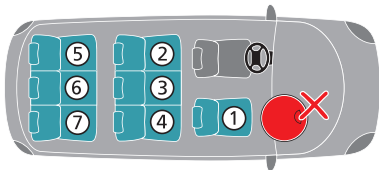
La base 0+ está homologada según la norma ECE R44/04, norma Europea relativa a la seguridad de las sillitas para autos, y debe ser utilizada sólo en conjunto con la sillita para auto del Grupo 0+ (type CS28/ECE R44-04 5066).

El modelo de la sillita está indicado en la etiqueta aplicada al producto.

En caso de que hayan compartimentos portaobjetos en el suelo del vehículo, en la zona de contacto con el pie, abrir la tapa del compartimento y apoyar el pie sobre el fondo



ADVERTENCIA: NO UTILIZAR LA BASE 0+ EN UN ASIENTO DOTADO DE AIRBAG



De "BASE AUTO CON STAFFA mod CS28B" is een "SEMIUNIVERSEEL" product, bestemd voor gebruik met de autostoel "TUO CS28", "MYO CS28", "MYO TRONIC CS28" autostoel (goedkeuring ECE R44-04 5066).

De "BASE AUTO CON STAFFA mod CS28B" kan alleen worden geïnstalleerd op de zetels van de auto's die op deze lijst staan. De lijst wordt voortdurend bijgewerkt met veranderingen en toevoegingen van modellen auto's. De bijgewerkte lijst is beschikbaar op onze website: www.foppapedretti.it

De "BASE AUTO CON STAFFA mod CS28B" moet worden vastgemaakt aan de zetel met de driepuntsgordel, samen met de steunpoot.

De gebruikshandleiding van het autostoeltje groep 0+ (type CS28) en van de basis 0+ raadplegen voor bijkomende inlichtingen over de installatie en de correcte vasthechting van de basis 0+ en over het vastmaken van het stoeltje aan de basis, over de plaatsing en de vasthechting van het kind en over de correcte regeling van het desbetreffend handvat.

Deze basis uitsluitend plaatsen op een zetel gericht in de richting van het rijden, voorzien van een veiligheidsgordel met 3 aansluitingspunten conform de norm ECE R16 of soortgelijke normen.

Aandachtig de aangegeven waarschuwingen over de producten en de gebruikshandleiding lezen en deze bewaren voor later gebruik.

BELANGRIJK

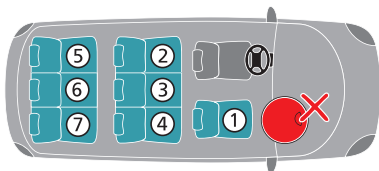
De basis 0+ is gehomologeerd overeenkomstig de norm ECE R44/04, Europese norm m.b.t. de veiligheid van de autostoeltjes, en moet alleen gebruikt worden samen met het autostoeltje Groep 0+ (type CS28/ECE R44-04 5066).

Het model van het autostoeltje staat aangeduid op het etiket aangebracht op het product.

Indien er zich een vloerkastje in het voertuig bevindt en de steunvoet komt hierop terecht, dient u het klepje ervan te openen en de steunvoet op de vloer te laten rusten.



WAARSCHUWING: DE BASIS 0+ NIET GEBRUIKEN OP EEN ZETEL UITGERUST MET EEN AIRBAG



“BASE AUTO CON STAFFA mod CS28B” είναι ένα προϊόν “SEMI-UNIVERSAL”, το οποίο προορίζεται για χρήση σε συνδυασμό με το καθίσματάκι αυτοκινήτου “TUO CS28”, “MYO CS28”, “MYO TRONIC CS28” (έγκριση ECE R44-04 5066).

Η “BASE AUTOCON STAFFA mod CS28B” μπορεί να χρησιμοποιηθεί μόνο για την εγκατάσταση πάνω στα καθίσματα των αυτοκινήτων που περιλαμβάνονται στον κατάλογο αυτό. Σε κάθε περίπτωση, ο κατάλογος αυτός υπόκειται σε συνεχή αναθεώρηση με αλλαγές και προσθήκες των μοντέλων αυτοκινήτων. Ο επικαιροποιημένος κατάλογος είναι διαθέσιμος στην ιστοσελίδα μας: www.forrapedretti.it

Η “BASE AUTO CON STAFFA mod CS28B” πρέπει να εγκατασταθεί με τη ζώνη ασφαλείας τριών σημείων που χρησιμοποιείται σε συνδυασμό με το πόδι στήριξης.

Συμβουλευτείτε το εγχειρίδιο χρήσης του παιδικού καθίσματος αυτοκινήτου ομάδας 0+ (type CS28) και της βάσης 0+, για να πληροφορηθείτε σχετικά με τον σωστό τρόπο τοποθέτησης και στερέωσης της βάσης 0+, σύνδεσης του παιδικού καθίσματος με αυτή, τοποθέτησης και ασφάλισης του παιδιού και ρύθμισης της λαβής του ίδιου.

Τοποθετήστε τη βάση αυτή αποκλειστικά πάνω σε ένα κάθισμα προσανατολισμένο προς τη κατεύθυνση πορείας, 1-2-3-4-5-6-7, και εξοπλισμένο με ζώνη ασφαλείας 3 σημείων σύνδεσης, σύμφωνα με τον κανονισμό ECE R16 ή άλλους ισοδύναμους κανονισμούς.

Διαβάστε προσεκτικά τις οδηγίες που αναφέρονται στα προϊόντα και στο εγχειρίδιο χρήσης και φυλάξτε τις για κάθε μελλοντική χρήση.

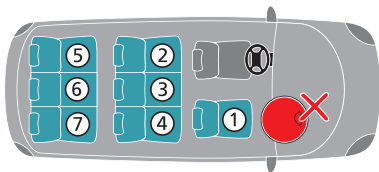
ΣΗΜΑΝΤΙΚΟ

Η βάση 0+ είναι εγκεκριμένη σύμφωνα με τον Ευρωπαϊκό κανονισμό ECE R44/04 που αφορά την ασφάλεια των παιδικών καθισμάτων αυτοκινήτου και πρέπει να χρησιμοποιείται μόνο σε συνδυασμό με το παιδικό κάθισμα αυτοκινήτου της Ομάδας 0+ (type CS28/ECE R44-04 5066). Το μοντέλο του παιδικού καθίσματος αναγράφεται στην ετικέτα που είναι εφάρμοσμένη στο προϊόν.

Σε περίπτωση θηκών για την τοποθέτηση αντικειμένων που βρίσκονται στον πάτο του οχήματος, στο χώρο επαφής του ποδιού, ανοίξτε το καπάκι της θήκης και ακουμπήστε το πόδι επάνω στον πάτο.



ΠΡΟΕΙΔΟΠΟΙΗΣΗ: ΜΗΝ ΧΡΗΣΙΜΟΠΟΙΕΙΤΕ ΤΗ ΒΑΣΗ 0+ ΠΑΝΩ ΣΕ ΚΑΘΙΣΜΑΤΑ ΠΟΥ ΔΙΑΘΕΤΟΥΝ ΑΕΡΟΣΑΚΟ.



A "BASE AUTO CON STAFFA mod CS28B" é um produto "semiuniversal" destinado à utilização com a cadeira auto "TUO CS28", "MYO CS28", "MYO TRONIC CS28", (homologação ECE R44-04 5066).

A "BASE AUTO CON STAFFA mod CS28B" pode ser utilizada exclusivamente nos bancos de automóveis incluídos nesta lista. No entanto, a lista está sujeita a uma contínua actualização, com alterações e inclusões de modelos de automóveis. A lista atualizada está disponível em nosso site: www.foppapedretti.it

A "BASE AUTO CON STAFFA mod CS28B" deve ser instalada com o cinto de segurança de três pontos, conjugado em simultâneo com o pé de apoio.

Consulte o manual de uso da cadeira auto do grupo 0+ (tipo CS28) e da base 0+, a fim de obter informações sobre instalação e fixação correta da base 0+, fixação da cadeira na base, colocação e segurança da criança, e ajuste correto da alça da cadeira.

Colocar esta base exclusivamente em uma cadeira orientada para o sentido da marcha, 1-2-3-4-5-6-7, dotada de um cinto de segurança de 3 pontos de fixação, de acordo com a norma ECE R16 ou outras normas equivalentes

Leia atentamente os avisos indicados nos produtos e instruções contidas no manual de uso, e guarde-o para futuras consultas.

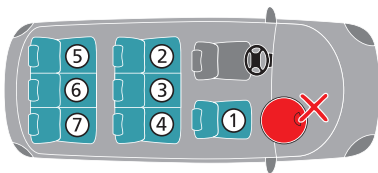
IMPORTANTE

A base com suporte 0+ é homologada segundo a norma ECE R44/04, norma Europeia relativa à segurança das cadeiras auto, e deve ser usada somente em conjunto com a cadeira auto do Grupo 0+ (tipo CS28/ECE R44-04 5066). O modelo da cadeira está indicado na etiqueta do produto.

Caso exista um compartimento de arrumação no piso do veículo, na área de contacto da perna de apoio, abrir a tampa do compartimento e apoiar a perna de apoio no fundo.



AVISO: NÃO USAR ESTA CADEIRA INFANTIL EM UM BANCO DE PASSAGEIRO EQUIPADO COM AIRBAG.



“BASE AUTO CON STAFFA mod CS28B” является продукцией «полууниверсального типа» и предназначено для использования совместно с детским автокреслом “TUO CS28”, “MYO CS28”, “MYO TRONIC CS28”, (омологация ECE R44-04 5066).

“BASE AUTO CON STAFFA mod CS28B” должно устанавливаться только на автомобильные сиденья, перечисленные в данном списке. Имейте в виду, что список автотранспортных средств постоянно изменяется и обновляется. Обновленный список можно найти на нашем сайте: www.foppapedretti.it

“BASE AUTO CON STAFFA mod CS28B” может устанавливаться с 3-точечным ремнем безопасности при совместном использовании с опорной ножкой.

Ознакомьтесь с инструкциями к автокреслу группы 0+ (мод. CS28) и к базе 0+, для получения информации об установке и правильном креплении базы 0+, о креплении автокресла к базе, о том, как правильно расположить и закрепить ребенка в кресле, и как правильно отрегулировать ручку автокресла.

Устанавливать эту базу можно только на сиденье, расположенное по ходу движения автомобиля, 1-2-3-4-5-6-7, и оборудованное трехточечным ремнем безопасности, в соответствии со стандартом ECE R16 и аналогичными нормами.

Внимательно прочтите предупреждения, нанесенные на этот продукт и приведенные в руководстве по эксплуатации, и сохраните руководство для дальнейшего использования.

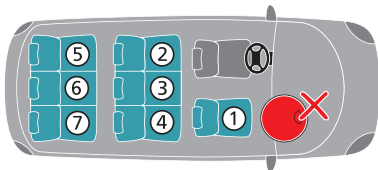
ВАЖНАЯ ИНФОРМАЦИЯ

База с упором 0+ изготовлена в соответствии со стандартом ECE R44/04 (европейским стандартом в отношении безопасности автокресел) и должна использоваться только вместе с автокреслом Группы 0+ (мод. CS28/ECE R44-04 5066). Модель автокресла указана на этикетке, нанесенной на кресло.

В случае отсеков расположены на нижней части автомобиля, в зоне контакта на ноги, открыть крышку и поместите ногу на дно.



ПРЕДУПРЕЖДЕНИЕ: НЕ УСТАНАВЛИВАЙТЕ БАЗУ 0+ НА СИДЕНЬЯ, ОБОРУДОВАННЫЕ ПОДУШКОЙ БЕЗОПАСНОСТИ



Alfa Romeo		
147	1 2 4	2012
156	1 2 4	04-2012
159	1 2 4	08-2012
166	1 2 4	2012
Crosswagon	1 2 4	2012
Gt	1 2 4	05-2012
Gtv	1	2012
Mito	1 2 4	2012
Audi		
A2	2 4	2012
A3	2 4	2012
A4	1 2 4	08-2012
A5/S5	1 2 4	2012
A6	2 4	2012
A8	2 4	2012
Q5	1 2 4	2012
Q7	1 2 4	04-2012
TT	1	2012
TTs	1	2012
BMW		
1 Series	1 2 4	2012
3 Series	2 4	2012
5 Series	2 4	2012
6 Series	2 4	2012
7 Series	2 4	04-2012
X3	2 4	2012
X5	1 2 4	2012
X6	2 4	09-2012
Caddillac		
Bls	2 4	2012
Cts	2 4	2012
Escalade	2 4	09-2012
Srx	2 4	2012

Caddillac		
Sts	2 4	2012
Xlr	2 4	04-2012
Chevrolet		
Aveo	1 2 4	2012
Casptivia	2 4	2012
Epica	2 4	08-2012
Evanda	2 4	2012
Hhr	2 4	2012
Kalos	2 4	2012
Lacetti	2 4	2012
Matiz	2 4	04-2012
Nubira	2 4	2012
300 C	2 4	2012
Grand Voyager	2 4	06-2012
Chrysler		
Pr Cruiser	2 4	2012
Sebring	2 4	2012
Citroen		
Berlingo	1 3	2012
C1	1 2 4	2012
C2	1 2 4	08-2012
C3 Pluriel	2 4	2012
C3 Picasso	1	2012
C4 Picasso	1 2 3 4	2012
C5	2 4	2012
C8	2 4	04-2012
Saxo	1 2 4	2012
Xsara C	1 2 4	2012
Dacia		
Logan Mcv	1 2 3 4 5 6	2012
Sandero	1 2 4	2012

Daihatsu		
Cuore	2 4	2012
Gran Move	2 4	2012
Materia	1 2 4	2012
Sirion	2 4	2012
Terios	1 2 4	2012
Travis	2 4	2012
Young RV	2 4	2012
Dodge		
Avenger	2 4	2012
Caliber	2 4	2012
Nitro	2 4	2012
Fiat		
500	2 4	06-2012
Bravo	2 4	2012
Croma	1 2 4	2012
Idea	1 2 4	2012
Multipla	1 2 4	2012
Panda	1 2 4	04-2012
Punto	2 4	2012
Sedici	2 4	2012
Seicento	2 4	09-2012
Stilo	1 2 4	2012
Ulysse	1 2 4	04-2012
Ford		
Fiesta	2 4	2012
Focus	2 4	04-2012
Fusion	2 4	2012
Galaxy	3	2012
Ka	2 4	06-2012
Mondeo	2 4	2012
S-Max	3	2012
Streetka	1	2012
Tourneo Connect	2 4	2012

Honda		
Accord	2 4	2012
Civic	2 4	2012
Cr-V	2 4	08-2012
Hr-V	2 4	2012
Insight	1 2 4	2012
Jazz	2 4	2012
Legend	2 4	2012
Fr-V	2 4	04-2012
Stream	2 4	2012
Hummer		
H2	1 2 4	08-2012
H3	1 2 4	08-2012
Hyundai		
Accent		2012
Atos	2 4	2012
Coupe	2 4	08-2012
Elantra	2 4	2012
Excel	1 2 4	2012
Getz	1 2 4	2012
I10	1 2 4	2012
I20	1 2 4	04-2012
I30	1 2 4	2012
I30 Stationwagon	1 2 4	2012
Lantra	1 2 4	08-2012
Matrix	2 4	2012
Santa Fe	2 4	2012
Sonata	1 2 4	2012
Terracan	2 4	2012
Trajeto	2 4	04-2012
Tucson	2 4	2012

Jaguar		
S-Type	2 4	2012
X-Type	2 4	2012
XF	2 4	04-2012
XJ	2 4	2012
Jeep		
Cherokee	2 4	08-2012
Cherokee Renegade	2 4	2012
Grand Cherokee	2 4	2012
Commander	2 3 4	2012
Compass		2012
Patriot		04-2012
Wrangler	2 4	2012
Kia		
Carens	2 4	2012
Carnival	2 4	2012
Ceed Sw	1 2 4	08-2012
Cerato	2 4	2012
Magentis	1 2 4	2012
Pro-Ceed	1 2 4	2012
Picanto	1 2 4	2012
Rio	1 2 4	04-2012
Sorento	2 4	2012
Sportage	2 4	09-2012
Soul	1 2 4	06-2012
Lancia		
Delta	2 4	2012
Lybra	1 2 4	2012
Musa	2 4	08-2012
Phedra	1 2 4 5 7	2012
Thesis	1 2 4	09-2012
Ypsilon	2 4	06-2012

Land Rover		
Defender	2 4	2012
Discovery	2 4	2012
Freelander	2 4	08-2012
Range Rover	2 4	2012
Lexus		
GS	2 4	2012
IS	1 2 4	04-2012
LS	2 4	2012
RX	1 2 3 4	2012
SC	2 4	08-2012
Mazda		
2	2 4	2012
3	2 4	2012
5	2 4 5 6	08-2012
6	2 4	2012
6 Sportbreak	1 2 4	2012
Cx-7	1 2 4	2012
Mpv	2 4	2012
Mx-5	1	04-2012
Premacy	2 4	2012
Rx-8	1 2 4	09-2012
Tribute	2 4	06-2012
Mercedes		
A-Class	2 4	08-2012
B-Class	2 4	2012
C-Class	2 4	2012
Clc	2 4	2012
Clk	2 4	2012
Cls	2 4	2012
E-Class	2 4	2012
GLK	2 4	08-2012
M-Class	2 4	2012
R-Class	2 4	2012

Mercedes		
S65	2 4	2012
S-Class	2 4	2012
Vaneto	2 4	04-2012
MG		
Zr	2 4	2012
Zs	2 4	2012
Zt	2 4	2012
Mini		
Cooper Clubman	1 2 4	2012
Mitsubishi		
Carisma	2 4	2012
Colt	1 2 4	2012
Grandis	1 2 4	08-2012
Lancer	2 4	2012
Lancer SW	1 2 4	2012
Lancer Sportback	1 2 4	2012
Outlander	2 4	2012
Pajero (Pinin)	1 2 4	04-2012
Nissan		
Almera	2 4	2012
Interstar	1	2012
Maxima Qx	2 4	08-2012
Micra	1 2 4	2012
Murano	2 4	2012
Note	1 2 4	2012
Pathfinder	2 4	2012
Patrol	2 4	04-2012
Pixo	2 4	2012
Primera	2 4	09-2012
Qashqai	1 2 4	06-2012
Terrano	1	09-2012
X-Trail	2 4	06-2012

Opel		
Agila	1 2 4	2012
Antara	2 4	2012
Astra	2 4	08-2012
Corsa	2 4	2012
Insigna	1 2 4	2012
Meriva	2 4	2012
Signum	2 4	2012
Vectra Stationwagon	2 4	04-2012
Zafira	2 4 6 7	2012
Peugeot		
107	1 2 4	2012
206	2 4	2012
206+	1 2 4	08-2012
207	1 2 4	2012
307	1 2 4	2012
308	1 2 4	2012
407	2 4	2012
607	2 4	04-2012
807	2 4	2012
1007	1	09-2012
Partner	1	06-2012
Porsche		
Cayenne		2012
Renault		
Clio	1 2 4	2012
Clio Estate	1 2 4	2012
Espace	1 2 3 4	08-2012
Kangoo	1	2012
Koleos	1	2012
Laguna	1 2 3 4	2012
Laguna Coupe	1 2 3 4	2012
Megane	1 2 3 4	04-2012
Modus	1 2 3 4	2012

Renault		
Scenic	1	09-2012
Twingo	1 2 4	06-2012
Vel Satis	1 2 4	2012
Rover		
25	2 4	2012
45	2 4	2012
75	2 4	08-2012
Saab		
93	2 4	2012
95	2 4	2012
97X	2 4	08-2012
Seat		
Alhambra	2 4	2012
Altea	2 4	2012
Arosa	2 4	08-2012
Cordoba	2 4	2012
Exeo	1 2 4	2012
Ibiza	1 2 4	2012
Leon	1 2 4	2012
Toledo	2 4	08-2012
Skoda		
Fabia	2 4	04-2012
Octavia	1 2 4	2012
Roomster	1 2 4	09-2012
Superb	2 4	06-2012
Smart		
For Four	1 2 4	2012
Ssangyong		
Actyon	2 4	2012
Korando	2 4	08-2012
Kyron	2 4	2012
Rexton	2 4	2012
Rodius	2 4	2012

Subaru		
Forester	2 4	2012
G3X Justy	2 4	08-2012
Impreza	2 4	2012
Justy	1 2 4	2012
Legacy Outback	2 4	2012
Legacy	2 4	2012
Suzuki		
Alto	2 4	2012
Grand Vitara	2 4	2012
Ignis	2 4	08-2012
Jimny	2 4	2012
Sx 4	2 4	2012
Wagon R+	2 4	2012
Swift	2 4	2012
Splash	1 2 4	04-2012
Toyota		
Avenis	2 4	2012
Auris	1 2 4	2012
Aygo	1 2 4	08-2012
Camry	2 4	2012
Corolla	1 2 4	2012
iQ	1 2 4	2012
Land Cruiser 120	2 4	2012
Previa	2 4	04-2012
Prius	2 4	2012
RAV4	1 2 4	09-2012
Urban Cruiser	1 2 4	06-2012
Verso	1 2 4	2012
Yaris	1 2 4	2012
Volkswagen		
Bora	2 4	2012
Crafter Pickup	1 2 4	2012
Eos	1 2 4	08-2012

Volkswagen

Golf Variant	2 4	2012
Golf Plus	1 2 4	2012
Golf IV	2 4	2012
Golf Sportline	1 2 4	04-2012
Golf V Businessline	2 4	2012
Golf V	2 4	2012
Jetta	1 2 4	08-2012
Lupo	2 4	2012
New Beetle	2 4	2012
Passat	1 2 4	2012
Phaeton	1 2 4	2012
Polo Sportline	1 2 4	04-2012
Polo	2 4	2012
Scirocco	2 4	08-2012
Sharan	2 4	2012
Tiguan	1	2012
Touran	1 2 4	2012
Touareg	2 4	08-2012

Volvo

C30	1 2 4	2012
C70	1 2 4	2012
S40	1 2 4	08-2012
S60	1 2 4	2012
S80	1 2 4	2012
V40	1 2 4	2012
V50	1 2 4	2012
V70	1 2 4	04-2012
Xc60	1 2 4	2012
Xc70	1 2 4	08-2012
Xc90	1 2 4	2012

Vauxhall

Agila	2 4	2012
Astra	1 2 4	08-2012
Combo Tour	2 4	09-2012
Corsa	2 4	06-2012
Meriva	2 4	2012
Signum	2 4	2012
Vectra Stationwagon	1 2 4	2012

Importato da:
FOPPA PEDRETTI S.p.A.
Via A. Volta, 11 - 24064
Grumello del Monte, Bergamo - Italy
tel +39 035.830497
fax 39 035.831283
www.foppapedretti.it